



Oddajmy w Państwa ręce wydawaną corocznie broszurę „Leszno – w liczbach” – jeden z ważniejszych miejskich dokumentów, wskazujący kierunki rozwoju Leszna oraz przedstawiający syntetyczny obraz zmian, zachodzących na co dzień w naszym mieście. Wskazujemy w publikacji na priorytetowe sfery działalności samorządu takie jak: wzmocnienie współdziałania Miasta z przedsiębiorcami czy zahamowanie wzrostu bezrobocia.

Opracowanie dostarczy Państwu również informacji, ile pieniędzy przeznaczonych jest na oświatę, ile na kulturę i sport czy ochronę zdrowia. Przeczytać można ile kilometrów nowych dróg wybudowano w Lesznie, oraz jakie były koszty miejskich inwestycji. Nie zabrakło ponadto informacji na temat środków, jakie samorząd pozyskał z Unii Europejskiej. Wszystkie dane, zebrane w przejrzystą całość, stanowią cenną skarbnicę wiedzy o mieście i pokazują jego rozwój. Jesteśmy pewni, że broszura spotka się z Państwa zainteresowaniem. Zachęcamy więc do lektury oraz do dzielenia się swoimi uwagami i przemyśleniami na temat funkcjonowania miasta.

Listy można kierować na zamieszczony poniżej adres e-mail.

URZĄD MIASTA LESZNA
ul. Kazimierza Karasia 15
64-100 Leszno
tel./fax +48 65 529 81 00
e-mail: um@leszno.pl

ŹRÓDŁO:
Główny Urząd Statystyczny
Urząd Miasta Leszno
Dane na koniec 2013 r.

OBSZAR




Powierzchnia całkowita (w km²) 31,9

LUDNOŚĆ



Ogółem 64 589
Kobiety na 100 mężczyzn 109
Przyrost naturalny na 1000 mieszkańców 2,1‰
dla Polski -0,5‰
Saldo migracji w ruchu wewnętrznym -209
zagranicznym -39
Ludność według wieku:
wiek przedprodukcyjny (0–17 lat) 11 822
wiek produkcyjny (18–59/64 lata) 40 692
wiek poprodukcyjny (60/65 lat i więcej) 12 075

STRUKTURA LUDNOŚCI WG WIEKU ZDOLNOŚCI DO PRACY (W %)



MIESZKANIA



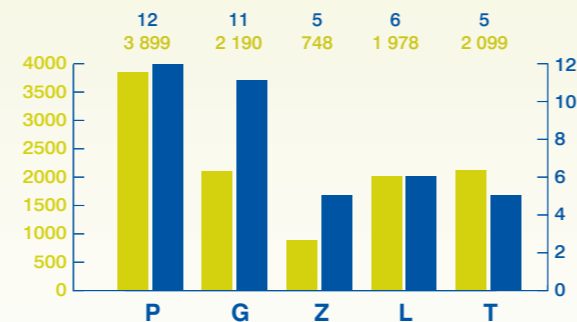
Mieszkania oddane do użytku 152
Pozwolenia na budowę nowych obiektów mieszkalnych:
jednorodzinnych 32–32 mieszkania
wielorodzinnych 42–104 mieszkania

Wydatki z budżetu miasta na budowę, modernizację i remonty budynków komunalnych (w zł) 3 138 189



SZKOLNICTWO I OPIEKA WYCHOWAWCZA

Przedszkola 22
Liczba dzieci 2 617
(93,5% dzieci urodzonych w rocznikach przedszkolnych uczęszcza do przedszkola)



■ liczba szkół ■ liczba uczniów

P Szkoły podstawowe
G Gimnazja
Z Zasadnicze szkoły zawodowe
L Licea ogólnokształcące
T Technika

Wyniki matury (zdawalność egzaminów pisemnych w %)
Język polski 97,4
Matematyka 83,3

Szkoły wyższe:
Państwowa Wyższa Szkoła Zawodowa
Wyższa Szkoła Humanistyczna
Wyższa Szkoła Marketingu i Zarządzania
Liczba studentów 3 754



Ogółem wydatki (w zł) na oświatę i wychowanie 139 376 567
w tym: szkoły 100 466 464
przedszkola 20 709 125
inne placówki oświatowe 11 723 449
Subwencja oświatowa z budżetu państwa 87 796 162

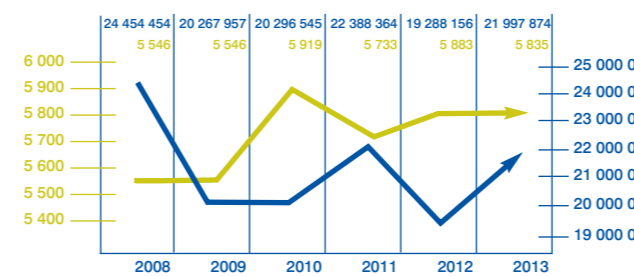
OCHRONA ZDROWIA



Żłobki 3
Liczba dzieci w ciągu roku 180
Przychodnie 47
Udzielone porady lekarskie 335 956

Wydatki (w zł) na ochronę zdrowia 4 661 519
w tym:
Przeciwdziałanie alkoholizmowi i narkomanii 1 321 820
Promocja zdrowia 216 586
Składki zdrowotne na osoby bezrobotne 2 823 113
Dotacja dla Wojewódzkiego Szpitala Zespolonego 300 000

POMOC SPOŁECZNA



■ LICZBA RODZIN KORZYSTAJĄCYCH Z POMOCY SPOŁECZNEJ
■ KWOTA WYPŁACONYCH ZASIŁKÓW (W ZŁ)

Dodatki mieszkaniowe
Liczba wypłaconych dodatków 12 499
Kwota wypłaconych dodatków (w zł) 2 267 020

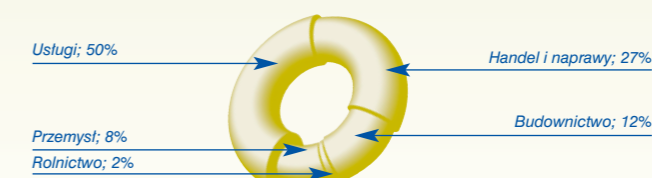
Ogółem wydatki (w zł) na pomoc społeczną 41 593 475
i inne zadania w zakresie polityki społecznej, w tym:
zasiłki i pomoc w naturze 3 587 278
świadczenia rodzinne 15 574 683
rodziny zastępcze 2 163 932
dodatki mieszkaniowe 2 267 020
placówki pomocy społecznej 8 778 517

PODMIOTY GOSPODARCZE



Liczba podmiotów gospodarczych objętych rejestrem gospodarki narodowej REGON 8 988
w tym: z kapitałem zagranicznym 139
udział podmiotów zatrudniających do 9 osób 94%

STRUKTURA PODMIOTÓW GOSPODARCZYCH WG PKD LESZNO 2013 R.



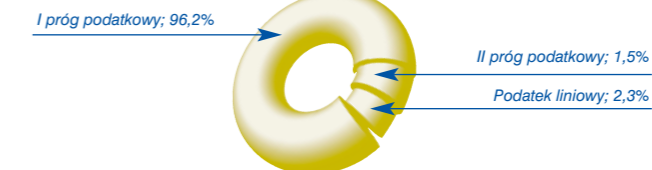
WYNAGRODZENIE*



Przeciętne miesięczne wynagrodzenie brutto (w zł) 3 226
Przetwórstwo przemysłowe 2 868
Handel i naprawy 2 866
Finanse i ubezpieczenia 5 296
Edukacja 4 000
Opieka zdrowotna i pomoc społeczna 3 311
Przeciętne miesięczne wynagrodzenie brutto (w zł) - średnia krajowa 3 877

* dane dla jednostek zatrudniających powyżej 9 osób

ZEZNANIA PODATKOWE MIESZKAŃCÓW LESZNA WG STAWEK PODATKOWYCH ORAZ PODATEK LINIOWY – 2013 R.



ZATRUDNIENIE*



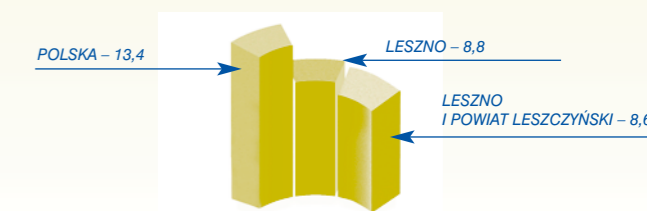
Liczba pracujących wg faktycznego miejsca pracy 20 947**
w tym: przemysł 6 517

* dane dla jednostek zatrudniających powyżej 9 osób
** pracujący – osoby wykonujące pracę przynoszącą im zarobek lub dochód

BEZROBOCIE



STOPA BEZROBOCIA NA KONIEC 2013 R. (W %)



	LICZBA BEZROBOTNYCH
LESZNO	2 781
LESZNO I POWIAT LESZCZYŃSKI	4 576
POLSKA (w tys.)	2 157,9

WYBRANE LESZCZYŃSKIE IMPREZY W 2015 R.

LUTY	Urodziny Ratusza
1. V	Majówka z ABC
30-31. V	Międzynarodowa Wystawa Psów Rasowych „Prestige”
MAJ	Back To The Streets – międzynarodowe zawody deskorolkowe
MAJ	Dni Leszna
6. VI	Spytów Konwaliowym Szlakiem Kajakowym
27-28. VI	Piknik Szybocowy „Leszno. Rozwiń skrzydła!”
23. VIII	Piknik „Leszczyńskie smaki” i rajd pieszy
29. VIII	V Rajd Rowerowy im. Zdzisława Adamczaka
5. IX	Powrót Króla
23-25. X	Międzynarodowe Halowe Zawody Konne w Skokach przez Przeszkodę CSI***W/CSIYH* Eliminacje Pucharu Świata
LISTOPAD	Konkurs talentów „Rozwiń skrzydła”

INFRASTRUKTURA MIEJSKA


Długość dróg i ulic (w km)

w tym: krajowych13,5
wojewódzkich.....6,4
powiatowych46
gminnych.....150,2

Ścieżki rowerowe (w km).....33,2

Długość wybudowanej i zmodernizowanej sieci (w km):
wodociągowej.....3,25
kanalizacji sanitarnej i ogólnospławnej.....3,41
kanalizacji deszczowej.....1,14
drogowej4,8

Wydatki (w zł) na modernizację, utrzymanie i remonty dróg i ulic.....50 334 539
w tym inwestycje.....46 139 726



INWESTYCJE KOMUNALNE (W ZŁ)

Infrastruktura.....46 485 570
w tym: budowa kanalizacji sanit. i deszczowej.....660 082

Inwestycje z udziałem finansowym mieszkańców.....685 762
(drogi, kanalizacja, oświetlenie)

w tym: udział miasta.....419 499
udział mieszkańców266 263

Gospodarka odpadami.....389 681
w tym: udział miasta.....1 703
udział innych gmin387 978

Oczyszczanie miasta.....1 986 171

Zieleń w mieście.....2 968 294
Udział powierzchni terenów zieleni w ogólnej powierzchni miasta(w %)2,6

Komunikacja miejska.....3 454 270
Gospodarka gruntami i planowanie przestrzenne.....1 258 270
w tym wykupy nieruchomości.....644 400

GOSPODARKA KOMUNALNA
KULTURA


Placówki biblioteczne8
Księgozbiór (w tys.).....217,1
Muzeum.....1
Zespoły artystyczne.....27
Kina3
Widzowie300 085

Ogółem wydatki na kulturę i sztukę (w zł).....4 596 426
w tym:
Biblioteki.....1 813 200
Miejski Ośrodek Kultury1 746 800
Miejskie Biuro Wystaw Artystycznych316 080

SPORT


Masowe imprezy sportowe36
Uczestnicy masowych imprez sportowych169 100

Wiodące dyscypliny sportu:
szybownictwo, żużel, koszykówka, sporty balonowe, kręglarstwo, piłka ręczna, pływanie.



Ogółem wydatki (w zł) na kulturę fizyczną.....7 269 104
w tym:
modernizacja obiektów sportowych3 249 611
dotacje dla stowarzyszeń kultury fizycznej i organizacji prowadzących działalność pożytku publicznego ..2 553 972
dotacje na bieżące utrzymanie obiektów sportowych1 008 400

TURYSTYKA


Obiekty noclegowe6
Miejsca noclegowe306
Stopień wykorzystania pokoi.....37%
Korzystający z noclegów.....16 634
% turystów zagranicznych.....20,66

ORGANIZACJE POZARZĄDOWE


Fundacje, stowarzyszenia i organizacje społeczne (wg REGON)235
Liczba podpisanych umów z organizacjami pożytku publicznego realizującymi zadania miasta231

Wielkość środków budżetowych zaangażowanych w zadaniach miasta realizowanych przez organizacje pozarządowe (w zł).....4 520 960

MEDIA


Redakcje gazet.....6
Stacje radiowe.....3
Stacje telewizyjne.....1
Portale internetowe5

BEZPIECZEŃSTWO PUBLICZNE


(Policja – dane dla Leszna i powiatu leszczyńskiego)

Przestępstwa	Liczba przestępstw	Wskaźnik wykrywalności (w %)
Ogółem	2 404	84,8
Kryminalne	1 324	74,2
Gospodarcze	722	97,5
Drogowe	186	100

Wykroczenia ujawnione przez Straż Miejską.....3 172

Ogółem wydatki (w zł) na bezpieczeństwo publiczne.....7 113 602
w tym:
Straż Pożarna.....5 700 990
Ochotnicza Straż Pożarna74 677
Straż Miejska1 061 032
Wsparcie Policji219 975
Wydatki bieżące na oświetlenie ulic.....2 962 327

BUDŻET MIASTA

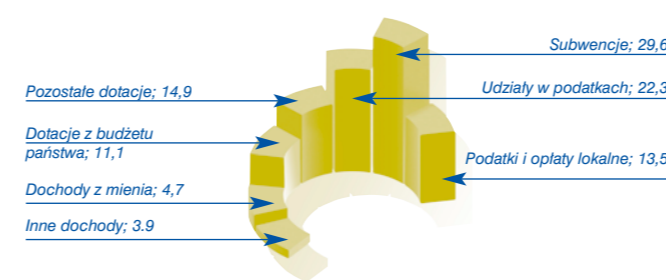

STRUKTURA DOCHODÓW W BUDŻECIE MIASTA LESZNA W 2013 R. (W ZŁ)
Dochody z programów europejskich42 628 781
Udział dochodów z programów europejskich w całym budżecie13,76%

Dochody ogółem309 712 452

Dochody własne137 583 039
Podatki i opłaty lokalne41 801 810
Udziały w podatkach69 141 986
Dochody z mienia14 626 769
Inne dochody12 012 474

Dochody obce172 129 413
Dotacje z budżetu państwa34 334 104
Subwencje91 584 523
Pozostałe dotacje46 210 786

STRUKTURA DOCHODÓW W BUDŻECIE MIASTA LESZNA W 2013 R. (W %)



WYDATKI Z BUDŻETU MIASTA LESZNA W 2013 R. (W ZŁ)
Wydatki ogółem307 174 301
Wydatki bieżące248 975 491
Wydatki majątkowe58 198 810
w tym inwestycyjne58 098 810

STRUKTURA WYDATKÓW INWESTYCYJNYCH Z BUDŻETU MIASTA LESZNA W 2013 R. (W ZŁ)
Drogi i ulice46 139 726
Gospodarka komunalna i mieszkaniowa2 888 838
Administracja i porządek publiczny571 285
Oświata, kultura i sport7 650 196
Pomoc społeczna i ochrona zdrowia464 521

WYDATKI Z BUDŻETU MIASTA LESZNA W 2013 R. (W ZŁ)

Ogółem.....307 174 301

Rolnictwo i łowiectwo43 790
Leśnictwo4 437
Transport i łączność53 788 809
Turystyka.....1 059 210
Gospodarka mieszkaniowa5 143 840
Działalność usługowa1 240 547
Administracja publiczna19 870 696
Urzędy naczelnych organów władzy, kontroli i ochrony prawa oraz sądownictwa.....15 950
Obrona narodowa892
Bezpieczeństwo publiczne i ochrona przeciwpożarowa.....7 113 602
Dochody od osób prawnych, od osób fizycznych i od innych jednostek nieposiadających osobowości prawnej, oraz wydatki związane z ich poborem.....0
Obsługa długu publicznego.....7 656 385
Różne rozliczenia finansowe.....2 350 743
Oświata i wychowanie.....130 117 975
Szkolnictwo wyższe.....0
Ochrona zdrowia.....4 661 519
Pomoc społeczna37 181 535
Pozostałe zadania w zakresie polityki społecznej.....4 411 940
Edukacyjna opieka wychowawcza.....9 258 591
Gospodarka komunalna i ochrona środowiska11 388 310
Kultura i ochrona dziedzictwa narodowego.....4 596 426
Kultura fizyczna i sport7 269 104


PORÓWNANIE LESZNA Z INNYMI MIASTAMI

	LESZNO	KALISZ	ZIELONA GÓRA	POZNAŃ
Ludność (w tys.)	64,6	104	118,4	548
Dochody na osobę (w zł)	4 793	4 433	4 253	4 953
Wydatki na osobę (w zł)	4 752	4 184	4 308	4 906
Pozyskane środki unijne na tys. mieszkańców (w zł)	7 244	2 182	1 347	3 882
Nowo zarejestrowane podmioty gospodarcze na tys. mieszkańców	11,88	9,8	13,52	16,54
Wskaźnik bezrobocia w powiatach (w %)	8,8	8,3	7,8	4,2
Przeciętne miesięczne wynagrodzenia brutto w relacji do średniej krajowej (w%)	83,2	84,2	86,7	109,8


BUDŻET

LESZNO
W LICZBACH
2014