



Szanowni Państwo,

nam przyjemno przekaza w Pa stwa r ce kolejne wydanie broszury „Leszno w liczbach”. Krótka publikacja w przejrzysty sposób prezentuje najwa niejsze dane liczbowe opisuj ce rozwój miasta.

Broszura jest zbiorem informacji obejmuj cym wiele dziedzin funkcjonowania miasta. Zawiera dane na temat liczby mieszka ców, mieszka oddanych do u ytku i wydanych pozwole na budow . Dowiedz si z niej Pa stwo równie , ile dzieci chodzi do przedszkoli, a ile uczy si w leszczy skich szkołach. Ponadto przeczytaj Pa stwo, ile w mie cie jest cie ek rowerowych oraz jaki jest ksi gozbiór biblioteki. Znajd Pa stwo te informacje na temat dochodów i wydatków miasta. S liczyby mówi ce o tym, ile pieni dzy miasto przeznaczaca na o wiat i wychowanie, ile na ochron zdrowia, a ile na modernizacj , utrzymanie oraz remonty dróg i ulic. W publikacji jest równie informacja o tym, jaka kwota została przeznaczona na bud et obywatelski, a tak e jakie projekty wybrano do realizacji. Ponadto broszura zawiera wiele innych ciekawych danych, które z pewno ci Pa stwa zainteresuj i b d ródłem wiedzy na temat rozwoju miasta.

Zapraszam do lektury oraz do podzielenia si swoimi spostrze eniami. Prosz je kierowa na podane poni ej dane kontaktowe.

ycz dobrej lektury!

Lukasz Borowiak
Prezydent Miasta Leszno

Urz d Miasta Leszno
ul. Kazimierza Karasia 15
64-100 Leszno
tel. 65 529 81 00
e-mail: um@leszno.pl

ródło:
Główny Urz d Statystyczny
Urz d Miasta Leszno
Urz d Skarbowy w Lesznie
Okr gowa Komisja Egzaminacyjna w Poznaniu

Dane na koniec 2019 r.

OBSZAR

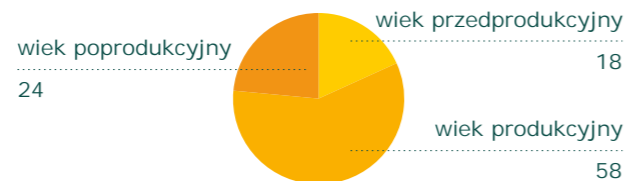
Powierzchnia całkowita (w km²).....31,9

LUDNO

Ogółem.....63 505
Kobiety na 100 m czyzn.....109
Przyrost naturalny na 1000 mieszka ców.....-0,7
dla Polski.....-0,9
Saldo migracji
w ruchu wewn trznym.....-296
w ruchu zagranicznym.....-32

Ludno według wieku:
Wiek przedprodukcyjny (0-17 lat).....11 571
Wiek produkcyjny (18 - 59/64 lata).....36 999
Wiek poprodukcyjny (60/65 lat i wi cej).....14 935

STRUKTURA LUDNO CI WG WIEKU ZDOLNO CI DO PRACY (W %)



W 2019 r. statystyczny mieszkaniec Leszna miał przeci tnie 41,9 lat (mediana wieku), przy czym dla m czyzn było to 40 lat, a dla kobiet 44 lata.



MIESZKANIA

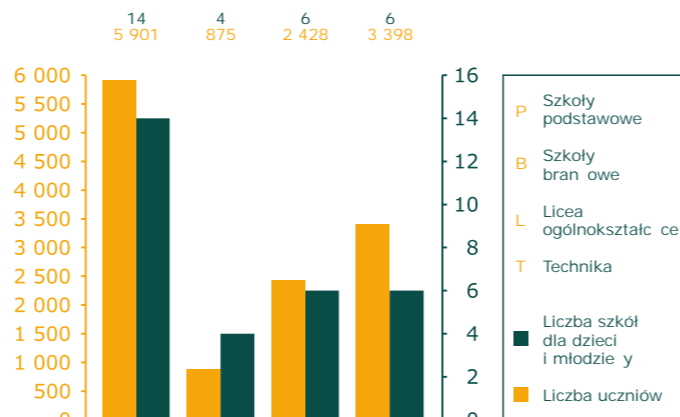
Mieszkania oddane do u ytku.....436

Pozwolenia na budow nowych budynków mieszkalnych:
109 pozwole na 680 mieszka .

Wydatki z bud etu Miasta na budow , modernizacj i remonty budynków komunalnych (w zł) 2 951 400

SZKOLNICTWO I OPIEKA WYCHOWAWCZA

Przedszkola.....27
Liczba dzieci w przedszkolach ogółem.....2 765



Zdawalno egzaminu maturalnego (w %).....81,69

Szkoły wy sze:
Pa stwowa Wy sza Szkoła Zawodowa
Wy sza Szkoła Humanistyczna
Liczba studentów.....2 082

Ogółem wydatki (w zł)
na o wiat i wychowanie.....180 744 061
w tym:
Szkoły.....125 297 872
Przedszkola.....35 487 256
Inne placówki o wiatowe.....13 969 554
Pozostałe wydatki na o wiat.....5 989 379

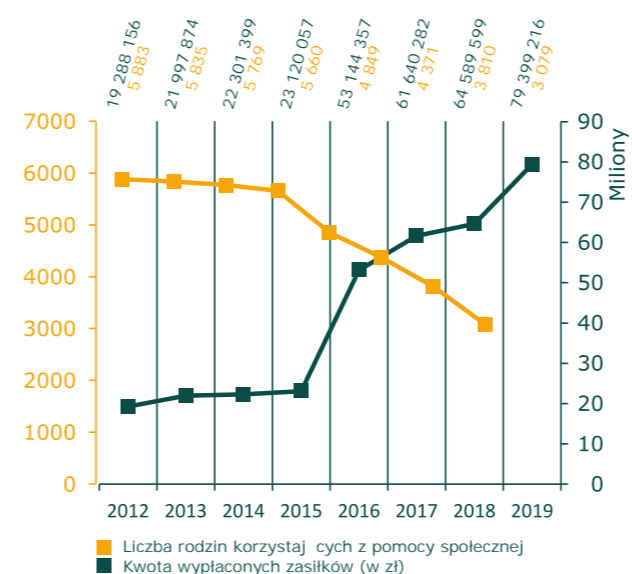
Subwencja o wiatowa
z bud etu pa stwa.....104 066 734

OCHRONA ZDROWIA

łobki.....9
Liczba dzieci w łobkach w ci gu roku.....614
Przychodnie.....44
Udzielone porady lekarskie.....730 639

Wydatki na ochron zdrowia (w zł).....3 351 894
w tym:
Przeciwdziałanie alkoholizmowi i narkomanii... 1 456 306
Promocja zdrowia.....350 471
Składki zdrowotne na osoby bezrobotne.....1 095 117
Dotacja dla Wojewódzkiego Szpitala Zespólnego.....450 000

POMOC SPOŁECZNA




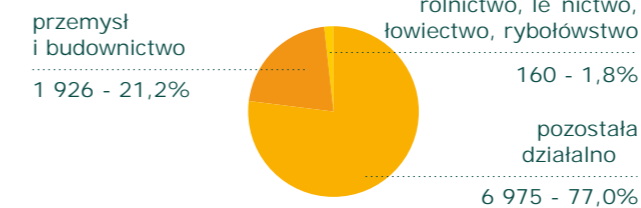
Dodatki mieszkaniowe
Liczba wypłaconych dodatków.....7 156
Kwota wypłaconych dodatków (w zł).....1 443 532

Ogółem wydatki (w zł)
na pomoc społeczn , pomoc rodzinie i polityk społeczn 110 900 615
w tym:
Zasiłki, pomoc w naturze oraz składki na ubezpieczenia zdrowotne.....4 030 802
władczenia rodzinne.....20 228 248
Rodziny zast pce.....3 442 154
Dodatki mieszkaniowe.....1 476 264
Placówki pomocy społecznej.....18 732 509
władczenie wychowawcze 500Plus.....50 993 638
Polityka społeczna.....4 332 833
Wspieranie rodziny.....4 479 762
Pozostałe.....3 184 405

PODMIOTY GOSPODARCZE

Liczba podmiotów gospodarczych obj tych rejestrem gospodarki narodowej REGON.....9 061
w tym z kapitałem zagranicznym.....114
Udział podmiotów zatrudniaj cych do 9 osób.....95%

STRUKTURA PODMIOTÓW GOSPODARCZYCH WG PKD



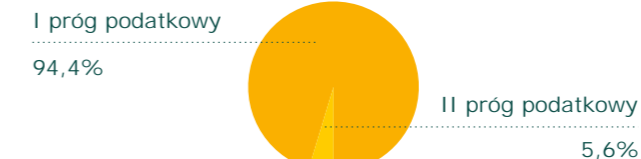
WYNAGRODZENIE*

Przeci tne miesi czne wynagrodzenie brutto (w zł).....4 271,73
Przeci tne miesi czne wynagrodzenie brutto (w zł) - rednia krajowa.....5 181,63

*Dane dla jednostek zatrudniaj cych powy ej 9 osób

ZEZNANIA PODATKOWE

Liczba zezna podatkowych zło onych przez mieszka ców Leszna wg progów podatkowych
I próg podatkowy.....38 379
II próg podatkowy.....2 270



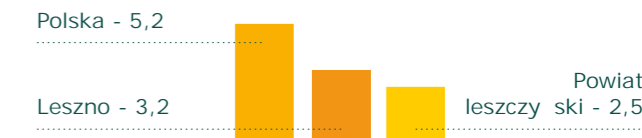
ZATRUDNIENIE*

Liczba pracuj cych wg faktycznego miejsca pracy**.....22 691

*Dane dla jednostek zatrudniaj cych powy ej 9 osób
**Pracuj cy - osoby wykonuj ce prac przynosz c im zarobek lub dochod

BEZROBOCIE

STOPA BEZROBOCIA (W %)



	Liczba bezrobotnych
Leszno	1 054
Powiat leszczy ski	621
Polska (w tys.)	866,4



SZKOLNICTWO, ZDROWIE I POMOC SPOŁECZNA

GOSPODARKA

INFRASTRUKTURA MIEJSKA



Długość dróg i ulic (w km)	
w tym:	
Krajowych	6,95
Wojewódzkich	12,74
Powiatowych	45,64
Gminnych	152,25
drogi rowerowe (w km)	55,60



GOSPODARKA KOMUNALNA

Wydatki (w zł) na modernizację, utrzymanie i remonty dróg i ulic	34 480 446
w tym inwestycje	30 144 336
Wydatki na gospodarkę komunalną i ochronę środowiska	16 238 024
w tym m.in.:	
Oczyszczanie miasta	2 504 342
Ochrona środowiska	514 545
Oświetlenie uliczne	4 013 000
Utrzymanie zieleni w mieście	3 868 914
Udział powierzchni terenów zielonych w ogólnej powierzchni miasta	3,3%
Komunikacja miejska	3 938 303
Gospodarka gruntami i planowanie przestrzenne	6 814 366
w tym wykupy nieruchomości	5 909 312

KULTURA



Biblioteki i filie	8
Księgozbiór (w tys.)	201,6
Muzeum	1
Kina	2
Widzowie	361 183
Grupy artystyczne	29
Członkowie zespołów artystycznych	443

Ogółem wydatki (w zł) na kulturę i sztukę	13 858 746
w tym m.in.:	
Miejska Biblioteka Publiczna	2 933 534
Miejski Ośrodek Kultury	2 569 559
Miejskie Biuro Wystaw Artystycznych	489 026
Teatr Miejski	3 237 842

SPORT



Kluby sportowe*	36
Członkowie*	2 078
Sekcje sportowe	55

*Dane zbierane przez GUS co dwa lata - ostatnie dotyczy roku 2018

Wiodące dyscypliny sportu: uel, sporty lotnicze (szybownictwo, baloniarstwo)



Ogółem wydatki (w zł) na kulturę fizyczną	6 588 324
w tym m.in.:	
Modernizacja obiektów sportowych	639 561
Dotacje dla stowarzyszeń kultury fizycznej i organizacji prowadzących działalność pożytku publicznego	3 471 427
Dotacje na bieżące utrzymanie obiektów sportowych	1 681 500

TURYSTYKA



Obiekty noclegowe	4
Miejsca noclegowe	195
Stopień wykorzystania miejsc noclegowych (w %)	26,2
Turyści korzystający z noclegów	11 677
Turyści zagraniczni (w %)	17,35

PARTYCYPACJA SPOŁECZNA



Fundacje, stowarzyszenia i organizacje społeczne (wg REGON)	294
---	-----

Wielkość rodków budżetowych zaangażowanych w zadaniach miasta realizowanych przez organizacje pozarządowe: 7 050 057

Budżet obywatelski 2019 ogółem (w zł)	1 200 000
Liczba prawidłowo oddanych głosów	18 607

Projekty wybrane do realizacji w ramach budżetu obywatelskiego	Liczba poprawnie oddanych głosów	Szacunkowy koszt (w zł)
Sport, rekreacja i bezpieczne chodniki na Zatorzu. Budowa 3 boisk do siatkówki plażowej, ścieżek spacerowych oraz wymiana zniszczonych chodników w niewłaściwych punktach dzielnicy	4215	600 000
Bezpieczne Zatorze. Budowa przejazdu pieszego z ulicy Reja do ulicy Szybowników z oświetleniem i wymiana zdemastowanego chodnika na ulicy Piastowskiej przy SP 9	3937	146 860
Budowa boiska sportowego dla dzieci (przy SP 2)	1227	150 000
Poprawa bezpieczeństwa i komfortu życia mieszkańców Leszno (ul. T. Rejtana)	1050	134 000
Park Miejski - Zaborowo	1258	148 906,56

Inicjatywa lokalna - projekty zaangażowane w realizację zadań (w zł)	491 548,15
--	------------

BEZPIECZEŃSTWO PUBLICZNE



Wykroczenia ujawnione przez Straż Miejską	3 110
---	-------

Przebieg przestępstwa stwierdzone przez Policję	Liczba przestępstw	Wskaźnik wykrywalności (w %)
Ogółem	1495	78,4
Kryminalne	837	67,5
Gospodarcze	523	91,2
Drogowe	84	100,0

Ogółem wydatki w zł na bezpieczeństwo publiczne i ochronę przeciwpożarową	9 753 143
w tym:	
Straż Pożarna	7 385 969
Ochotnicza Straż Pożarna	96 226
Straż Miejska	1 748 309
Wsparcie Policji	299 999

BUDŻET MIASTA



STRUKTURA DOCHODÓW W BUDŻECIE MIASTA LESZNO (W ZŁ)	
Dochody z programów europejskich	18 586 815
Udział dochodów z programów europejskich w dochodach ogółem (w %)	4,28
Dochody ogółem	433 665 792
Dochody własne	199 870 581
Podatki i opłaty lokalne	49 667 475
Udziały w podatkach	115 291 092
Dochody z mienia	14 519 172
Inne dochody	20 392 841
Dochody obce	233 795 211
Dotacje z budżetu państwa	99 002 897
Subwencje	109 468 515
Pomoc finansowa	1 473 837
rodkami z budżetu Unii Europejskiej	18 586 815
Pozostałe dotacje	5 263 147



WYDATKI Z BUDŻETU MIASTA LESZNO (W ZŁ)	
Wydatki ogółem	455 139 599
Wydatki bieżące	373 090 827
Wydatki majątkowe	82 048 772

STRUKTURA WYDATKÓW I INWESTYCYJNYCH Z BUDŻETU MIASTA LESZNO (W ZŁ)	
Gospodarka komunalna i mieszkaniowa	61 262 377
Administracja i porządek publiczny	2 690 356
Oświata i wychowanie	10 170 063
Pomoc społeczna i ochrona zdrowia	7 925 976

WYDATKI Z BUDŻETU MIASTA LESZNO (W ZŁ)	
Ogółem	455 139 599
Rolnictwo i leśnictwo	55 088
Leśnictwo	9 329
Transport i łączność	56 039 908
Turystyka	501 854
Gospodarka mieszkaniowa	11 736 709
Działalność usługowa	3 298 365
Administracja publiczna	34 008 526
Urządym naczelnych organów władzy, kontroli i ochrony praw oraz sądownictwa	365 252
Obrona narodowa	37 348
Bezpieczeństwo publiczne i ochrona przeciwpożarowa	9 753 143
Obsługa długu publicznego	5 625 797
Wymiar sprawiedliwości	191 834
Różne rozliczenia	1 727 475
Oświata i wychowanie	167 407 957
Ochrona zdrowia	3 351 894
Pomoc społeczna	24 224 126
Pozostałe zadania w zakresie polityki społecznej	4 332 833
Edukacyjna opieka wychowawcza	13 443 411
Rodzina	82 343 656
Gospodarka komunalna i ochrona środowiska	16 238 024
Kultura i ochrona dziedzictwa narodowego	13 858 745
Kultura fizyczna i sport	6 588 324

PORÓWNIANIE LESZNO Z INNYMI MIASTAMI



	Leszno	Kalisz	Zielona Góra	Poznań
Ludność w tys.	63,5	100,2	141,2	534,8
Dochody w zł na 1 mieszkańca	6 800,04	6 577,22	7 644,04	7 766,51
Wydatki w zł na 1 mieszkańca	7 136,76	6 783,34	7 495,62	7 836,43
rodkami z UE na finansowanie programów i projektów unijnych na tys. mieszkańców (w zł)	55 508,92	5 458,77	6 722,82	10 995,22
Nowo zarejestrowane podmioty gospodarcze na tys. mieszkańców	11,3	9,0	12,8	16,1
Stopa bezrobocia (w %)	3,2	2,6	2,4	1,1
Przyrost naturalny na tys. mieszkańców	-0,7	-5,1	-0,6	0,6
Przebieg miesięczne wynagrodzenia brutto w relacji do średniej krajowej	82,4	85,5	94,4	110,3
Przebieg miesięczny użycia powierzchni użytkowej mieszkalnictwa na 1 osobę w m ²	29,2	27,8	31,0	32,1
Samochody osobowe na tys. mieszkańców	596,43	720,16	602,63	757,75



BUDŻET

LESZNO
W LICZBACH
2020

www.leszno.pl