



Urząd Miasta Leszna
ul. Kazimierza Karasia 15
64-100 Leszno
www.leszno.pl

Źródło:
Główny Urząd Statystyczny
Urząd Miasta Leszna
Urząd Skarbowy w Lesznie

Kwoty podane w PLN
Dane na dzień 31.12.2023 r.

Opracowanie:
Wydział Promocji i Rozwoju

KULTURA

Biblioteki i filie.....	8
Księgozbiór.....	197 379
Czytelnicy.....	14 975
Muzeum.....	1
- Zwiedzający ekspozycje muzealne.....	7440
- Uczestnicy działań edukacyjnych	6463
Teatr.....	1
- Widzowie	10 988
Kina.....	1
- Widzowie	275 001
Grupy artystyczne.....	15
- Członkowie grup artystycznych	321
Imprezy ogółem.....	280
- Uczestnicy.....	71 915

Ogółem wydatki na kulturę i sztukę.....	12 663 543
w tym m.in.:	
Miejska Biblioteka Publiczna.....	5 612 632
Miejski Ośrodek Kultury.....	2 562 834
Miejskie Biuro Wystaw Artystycznych.....	684 629
Teatr Miejski.....	3 240 000

SPORT

Kluby sportowe i uczniowskie.....	72
Organizacje sportowe zarejestrowane w KRS.....	39
Sekcje sportowe.....	40

Ogółem wydatki na kulturę fizyczną.....	17 922 874
w tym m.in.:	
Modernizacja obiektów sportowych.....	12 111 491
Dotacje dla stowarzyszeń kultury fizycznej i organizacji prowadzących działalność pożytku publicznego.....	2 393 550
Dotacje na bieżące utrzymanie obiektów sportowych.....	2 457 780

TURYSTYKA

Obiekty noclegowe.....	6
Miejsca noclegowe.....	330
Stopień wykorzystania miejsc noclegowych (%)	26,9
Turyści korzystający z noclegów.....	19 388
Turyści zagraniczni (%).....	14,63

BUDŻET MIASTA

STRUKTURA DOCHODÓW W BUDŻECIE MIASTA LESZNA	
Dochody ogółem.....	546 266 339
Dochody własne.....	234 608 891
Podatki i opłaty lokalne.....	67 898 618
Udziały w podatkach.....	111 099 505
Dochody z mienia.....	22 037 892
Inne dochody.....	33 572 876
Dochody obce.....	311 657 448
Dotacje z budżetu państwa.....	52 399 653
Subwencje.....	198 131 352
Pomoc finansowa.....	1 698 318
Pozostałe środki i dotacje.....	36 328 774
w tym:	
Dochody z programów europejskich.....	23 099 351
Udział dochodów z programów europejskich w dochodach ogółem (%).....	4,23

WYDATKI Z BUDŻETU MIASTA LESZNA	
Wydatki ogółem.....	528 682 434
Wydatki bieżące.....	474 693 734
Wydatki majątkowe.....	53 988 700

STRUKTURA WYDATKÓW MAJĄTKOWYCH I INWESTYCYJNYCH Z BUDŻETU MIASTA LESZNA	
Gospodarka mieszkaniowa i działalność usługowa.....	7 370 433
Administracja i porządek publiczny.....	2 092 389
Oświata i wychowanie	13 340 473
Pomoc społeczna i ochrona zdrowia.....	1 528 535
Gospodarka komunalna i ochrona środowiska.....	4 166 654
Kultura, kultura fizyczna i turystyka.....	12 665 200
Drugi publiczny.....	12 825 016

WYDATKI Z BUDŻETU MIASTA LESZNA	
Ogółem.....	528 682 434
Rolnictwo i łowiectwo.....	94 319
Leśnictwo.....	9 137
Wytwarzanie i zaopatrzenie w energię elektryczną, gaz i wodę.....	11 000
Transport i łączność.....	24 358 382
Turystyka.....	186 086
Gospodarka mieszkaniowa	12 568 787
Działalność usługowa.....	3 575 666
Administracja publiczna.....	40 915 833
Urzędy naczelnych organów władzy, kontroli i ochrony prawa oraz sądownictwa.....	336 982
Obrona narodowa.....	85 200
Bezpieczeństwo publiczne i ochrona przeciwpożarowa.....	15 252 702

Obsługa długu publicznego.....	19 955 113
Wymiar sprawiedliwości.....	131 991
Różne rozliczenia.....	92 986
Oświata i wychowanie.....	260 851 949
Szkolnictwo wyższe i nauka.....	71 232
Ochrona zdrowia.....	1 787 007
Pomoc społeczna.....	40 235 763
Pozostałe zadania w zakresie polityki społecznej.....	6 341 184
Edukacyjna opieka wychowawcza.....	15 641 075
Rodzina.....	36 326 323
Gospodarka komunalna i ochrona środowiska.....	19 267 300
Kultura i ochrona dziedzictwa narodowego.....	12 663 543
Kultura fizyczna.....	17 922 874

PORÓWNANIE LESZNA Z INNYMI MIASTAMI

Wyszczególnienie	Leszno	Kalisz	Zielona Góra	Poznań
Ludność w tys.	60,5	93,1	138,9	538,4
Dochody na 1 mieszkańca	9 057,19	8 234,23	9 699,77	9 430,51
Wydatki na 1 mieszkańca	8 765,65	8 682,39	10 497,83	10 322,11
Dochody z UE na 1 mieszkańca	399,88	bd.	756,73	355,51
Nowo zarejestrowane podmioty gospodarcze na tys. mieszkańców	11	9	14	19
Stopa bezrobocia (%)	2,9	3,2	2,9	1,0
Przyrost naturalny na tys. mieszkańców	-3,78	-6,38	-3,41	-2,66
Przeciętne miesięczne wynagrodzenia brutto w relacji do średniej krajowej (%)	87,7	87,1	98,6	109,3
Przeciętna powierzchnia użytkowa mieszkania na 1 osobę w m ²	33,3	31,3	33,3	35,4
Udział powierzchni terenów zieleni w powierzchni ogółem (%)	8,12	6,12	3,36	16,97

PARTYCYPACJA SPOŁECZNA

Liczba fundacji, stowarzyszeń i organizacji społecznych..... 339

Wielkość środków budżetowych zaangażowanych w zadania miasta realizowanych przez organizacje pozarządowe.....8 192 506

Kwota przeznaczona na realizację Inicjatywy Lokalnej: zadania miękkie..... 59 113
zadania inwestycyjne..... 34 445

Kwota ogólna środków przeznaczonych na realizację Budżetu Obywatelskiego na 2023 rok.....2 623 000

Liczba prawidłowo oddanych głosów..... 8744

Projekty wybrane do realizacji w ramach Budżetu Obywatelskiego	Wartość projektu	Liczba poprawnie oddanych głosów
Budowa przepustu w drodze prowadzącej od Ronda Antoniny do Gronowa wraz z drogą (250 m)	699 632,91	1848
BLIŻEJ GWIAZD. Projekt budowy wieży zabawowej na wydzielonej, bezpiecznej strefie lotniska otoczonej zielenią	700 000,00	1421
Plenerowy plac gier i zabaw	199 799,97	857
Strefa relaksu przy Szkole Podstawowej nr 2	198 958,00	255
Poprawa bezpieczeństwa mieszkańców Leszna – ul. Ludwika Zamenhofs i Tadeusza Rejtana	182 000,00	222
Kreatywnie i bezpiecznie czas w Baśniowej Krainie na wesołej zabawie płynie	199 980,00	244
Siłownia plenerowa	200 000,00	99
Powitanie Lata z Osiedlem Ogrody	38 000,00	520
Dla Przedszkolaków świętowanie, sport i zabawa to ważna sprawa	49 991,00	211
Aktywny senior w aktywnym Zaborowie	38 000,00	127
Urodziny u Sienkiewicza	49 950,00	97
Łączna wartość	2 556 311,88 zł	

LESZNO W LICZBACH 2024



Szanowni Mieszkańcy,

Leszno to dynamicznie rozwijająca się społeczność, której potencjał i osiągnięcia są wynikiem wspólnego wysiłku wszystkich mieszkańców oraz lokalnych przedsiębiorstw. Z wielką przyjemnością przedstawiam Państwu najnowszą broszurę „Leszno w liczbach”, zawierającą dane statystyczne dotyczące naszego miasta, które dostarczą Państwu rzetelnych i aktualnych informacji, oraz pomogą lepiej zrozumieć dynamikę rozwoju naszego miasta.

W niniejszej publikacji znajdą zatem Państwo szczegółowe informacje na temat kluczowych aspektów życia w Lesznie, takich jak demografia, gospodarka, edukacja, pomoc społeczna, ze wskazaniem poniesionych wydatków na poszczególne zadania.

Jestem przekonany, że przedstawione dane będą dla Państwa cennym źródłem informacji i inspiracją do dalszego wspólnego działania na rzecz rozwoju naszego miasta. Razem możemy uczynić Leszno jeszcze lepszym miejscem do życia, pracy i wypoczynku.

Serdecznie zapraszam do lektury i dziękuję za Państwa zaangażowanie w budowanie przyszłości Leszna.

Z wyrazami szacunku

Prezydent Miasta Leszna

OBSZAR

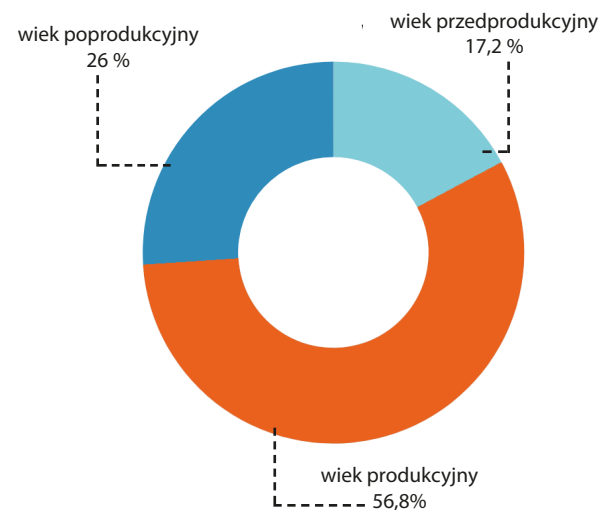
Powierzchnia całkowita (km²)..... 31,9

LUDNOŚĆ

Ogółem.....60 051
 Kobiety na 100 mężczyzn..... 112
 Przyrost naturalny na 1000 mieszkańców.....-3,78
 dla Polski.....-3,62
 Saldo migracji
 w ruchu wewnętrznym.....-320
 w ruchu zagranicznym.....-28

Ludność według wieku:
 wiek przedprodukcyjny (0-17 lat)..... 10 331
 wiek produkcyjny (18 - 59/64 lata)..... 34 093
 wiek poprodukcyjny (60/65 lat i więcej)..... 15 627

STRUKTURA LUDNOŚCI WG WIEKU ZDOLNOŚCI DO PRACY



MIESZKANIA

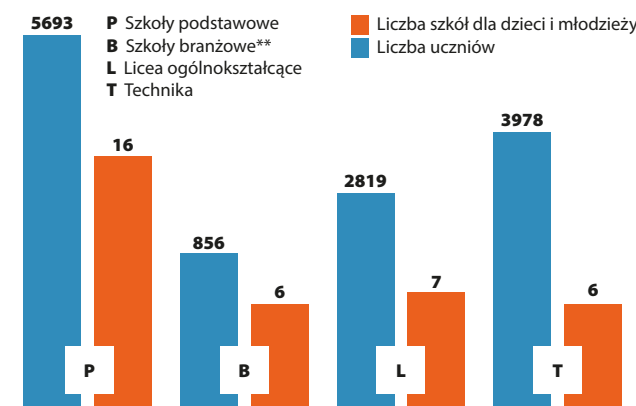
Mieszkania oddane do użytku..... 223
 Wydane pozwolenia na budowę ogółem..... 283
 Pozwolenia na budowę nowych budynków mieszkalnych:
 115 pozwoleń na 446 mieszkań

Wydatki z budżetu Miasta na budowę, modernizację i remonty budynków komunalnych.....3 139 721

SZKOLNICTWO I OPIEKA WYCHOWAWCZA*

Przedszkola..... 27
 Liczba dzieci w przedszkolach ogółem..... 2814

LICZBA SZKÓŁ I UCZNIÓW



Zdawalność egzaminu maturalnego (%).....95

* Dane uwzględniają szkolnictwo specjalne i prywatne

** Tylko trzy placówki w 2023 prowadziły nabór

Szkoły wyższe:

Akademia Nauk Stosowanych im. Jana Amosa Komeńskiego w Lesznie
 Wyższa Szkoła Humanistyczna im. Króla Stanisława Leszczyńskiego w Lesznie
Liczba studentów ogółem.....1561

Ogółem wydatki na oświatę i wychowanie..... 276 493 024
 w tym:

Szkoły.....194 803 914
 Przedszkola.....62 316 502
 Inne placówki oświatowe..... 14 792 732
 Pozostałe wydatki na oświatę..... 4 579 876
Subwencja oświatowa z budżetu państwa.....155 549 358

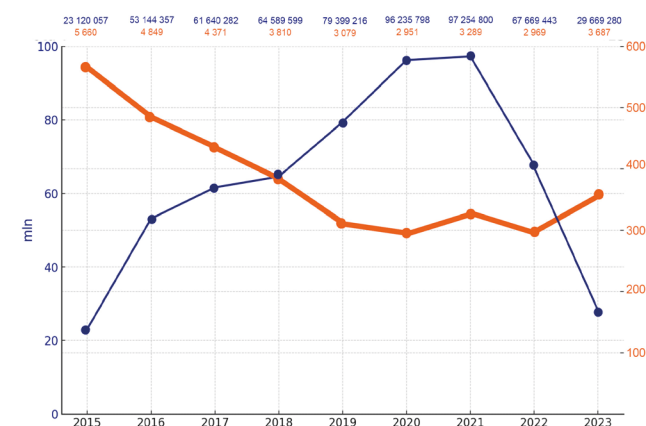
OCHRONA ZDROWIA

Żłobki..... 11
 Liczba miejsc w żłobkach.....629
 Przychodnie.....46
 Udzielone porady lekarskie
 w zakresie podstawowej i specjalistycznej
 opieki ambulatoryjnej..... 705 425

Wydatki na ochronę zdrowia1 787 007
 w tym:
 Przeciwdziałanie alkoholizmowi i narkomanii..... 1 503 886
 Promocja zdrowia.....50 898
 Programy zdrowotne.....224 157
 Składki zdrowotne na osoby bezrobotne.....8 066

POMOC SPOŁECZNA

ŚWIADCZENIA POMOCY SPOŁECZNEJ



● Liczba rodzin korzystających ze świadczeń pomocy społecznej i rodzinnych
 ● Kwota wypłaconych zasiłków

Dodatki mieszkaniowe

Liczba wypłaconych dodatków..... 6665
 Kwota wypłaconych dodatków..... 2 112 848

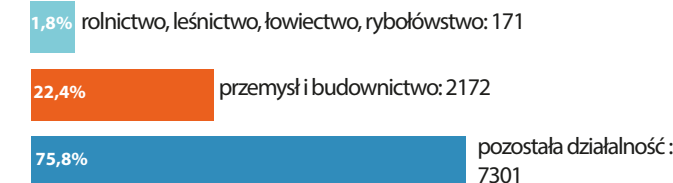
Ogółem wydatki na pomoc społeczną, pomoc rodzinie i politykę społeczną..... 82 903 270
 w tym:

Zasiłki, pomoc w naturze oraz składki na ubezpieczenia zdrowotne..... 4 114 444
 Świadczenia rodzinne i wychowawcze.....24 948 702
 Rodziny zastępcze..... 4 246 882
 Dodatki mieszkaniowe..... 2 121 848
 Placówki pomocy społecznej.....30 548 335
 Polityka społeczna.....6 341 184
 Wspieranie rodziny..... 1 973 216
 Pomoc obywatelom Ukrainy..... 4 529 306
 Pozostałe.....4 079 353

PODMIOTY GOSPODARCZE

Liczba podmiotów gospodarczych objętych rejestrem gospodarki narodowej REGON..... 9644
 w tym z kapitałem zagranicznym..... 105
 Udział podmiotów zatrudniających do 9 osób (%)..... 96

STRUKTURA PODMIOTÓW GOSPODARCZYCH WG PKD



ZATRUDNIENIE

Liczba pracujących wg miejsca zamieszkania (aktywnych zawodowo mieszkańców Leszna) 25 555
 Mężczyźni 13 559
 Kobiety 11 996

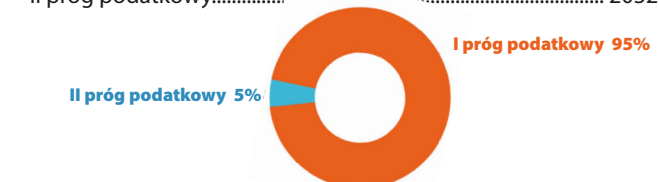
WYNAGRODZENIE*

Przeciętne miesięczne wynagrodzenie brutto.....6 736,54
 Przeciętne miesięczne wynagrodzenie brutto - średnia krajowa.....7 595,30

*Dane dla jednostek zatrudniających powyżej 9 osób

ZEZNANIA PODATKOWE

Liczba zeznań podatkowych złożonych przez mieszkańców Leszna wg progów podatkowych
 I próg podatkowy..... 35 730
 II próg podatkowy..... 2032



BEZROBOCIE

STOPA BEZROBOCIA

	Liczba bezrobotnych	Stopa bezrobocia (%)
Leszno	909	2,9
Powiat leszczyński	602	2,5
Polska (tys.)	788	5,1

INFRASTRUKTURA MIEJSKA

Długość dróg i ulic (km)
 w tym:
 Krajowych..... 6,95
 Wojewódzkich..... 12,74
 Powiatowych..... 45,64
 Gminnych..... 162,35
 Ścieżki rowerowe*..... 65

Długość wybudowanych dróg w Lesznie w 2023 r. (km)..... 1,46

* drogi o dopuszczonym ruchu rowerów

Wydatki na modernizację, utrzymanie i remonty dróg i ulic..... 24 358 382

w tym inwestycje..... 12 825 016

Wydatki na gospodarkę komunalną i ochronę środowiska..... 19 267 300

w tym m.in.:
 Oczyszczanie miasta..... 2 566 543
 Utrzymanie zieleni w mieście..... 7 287 637
 Ochrona środowiska..... 311 118
 Oświetlenie uliczne..... 5 258 421
Komunikacja miejska..... 5 734 586
Gospodarka gruntami i planowanie przestrzenne5 581 264
 w tym wykupy nieruchomości..... 2 041 324

BEZPIECZEŃSTWO PUBLICZNE

Wykroczenia ujawnione przez Straż Miejską..... 4182
 Zdarzenia ewidencjonowane przez Straż Pożarną..... 600

Przestępstwa stwierdzone przez Policję	Liczba przestępstw	Wskaźnik wykrywalności (%)
Ogółem	1976	86,2
Kryminalne	919	82,9
Gospodarcze	901	87,4
Drogowe	78	100,0

Ogółem wydatki na bezpieczeństwo publiczne i ochronę przeciwpożarową 15 252 702

w tym m.in.:
 Straż Pożarna..... 11 750 294
 Ochotnicza Straż Pożarna..... 141 623
 Straż Miejska..... 2 671 593
 Wsparcie Policji..... 310 000