



Szanowni Państwo,
zmiany towarzyszą nam każdego dnia. Są wpisane w nasze życie. Dzień po dniu zmienia się też Leszno, ale w pośpiechu codzienności nie wszystko dostrzegamy. Broszura „Leszno w liczbach”, której kolejne wydanie z przyjemnością przekazuję w Państwa ręce, w przystępnej formie liczbowej prezentuje zmiany zachodzące w mieście.

Broszura jest zbiorem informacji dotyczących najważniejszych obszarów funkcjonowania miasta. Dowiedzą się z niej Państwo, jakie są dochody miasta, a jakie wydatki. Są liczby mówiące o tym, ile pieniędzy miasto przeznacza na oświatę, kulturę, sport, ile na budowę dróg i ulic, a jaka kwota przeznaczona została na budżet obywatelski. Znajdą Państwo również dane porównujące Leszno z kilkoma wybranymi miastami. Broszura zawiera ponadto wiele innych ciekawych informacji, które z pewnością okażą się źródłem wartościowej wiedzy na temat rozwoju miasta.

Zapraszam Państwa do lektury oraz zachęcam do podzielenia się swoimi przemyśleniami. Proszę je kierować na podane poniżej dane kontaktowe.

Dobrej lektury!

Lukasz Borowiak
Prezydent Miasta Leszno

URZĄD MIASTA LESZNO
ul. Kazimierza Karasia 15
64-100 Leszno
tel./fax: +48 65 529 81 00
e-mail: um@leszno.pl

ŹRÓDŁO:
Główny Urząd Statystyczny
Urząd Miasta Leszno
Urząd Skarbowy w Lesznie

Dane na koniec 2016 r.

OBZAR



Powierzchnia całkowita (w km²) 31,9

LUDNOŚĆ



Ogółem 64 159
Kobiety na 100 mężczyzn 109
Przyrost naturalny na 1000 mieszkańców 1,52‰
dla Polski -0,15‰
Saldo migracji w ruchu wewnętrznym -202
w ruchu zagranicznym -27

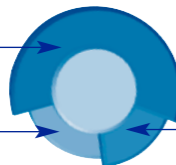
Ludność według wieku:
wiek przedprodukcyjny (0-17 lat) 11 634
wiek produkcyjny (18-59/64 lata) 38 822
wiek poprodukcyjny (60/65 lat i więcej) 13 703

STRUKTURA LUDNOŚCI WG WIEKU ZDOLNOŚCI DO PRACY (W %)

wiek produkcyjny; 61

wiek poprodukcyjny; 21

wiek przedprodukcyjny; 18



MIESZKANIA



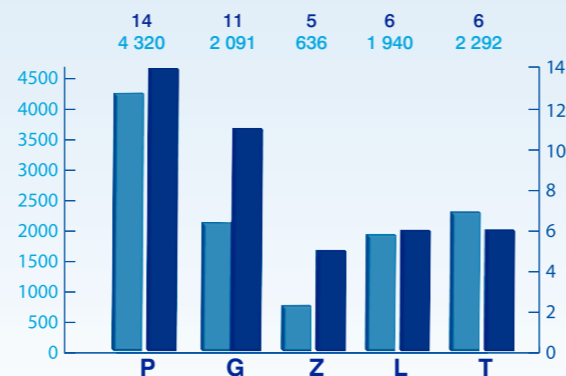
Mieszkania oddane do użytku 314
Pozwolenia na budowę nowych budynków mieszkalnych:
78 pozwoleń na 297 mieszkań

Wydatki z budżetu miasta na budowę, modernizację i remonty budynków komunalnych (w zł) 4 415 619



SZKOLNICTWO I OPIEKA WYCHOWAWCZA

Przedszkola 26
Liczba dzieci w przedszkolach ogółem 2 734



■ liczba szkół ■ liczba uczniów

P Szkoły podstawowe
G Gimnazja
Z Zasadnicze szkoły zawodowe
L Licea ogólnokształcące
T Technika

Zdawalność egzaminów maturalnych w %
licea ogólnokształcące 83,4
szkoły ponadgimnazjalne zawodowe 75,0

Szkoły wyższe:
Liczba studentów 2 385
Państwowa Wyższa Szkoła Zawodowa
Wyższa Szkoła Humanistyczna
Wyższa Szkoła Marketingu i Zarządzania



Ogółem wydatki (w zł)
na oświatę i wychowanie 151 912 674
w tym: szkoły 107 506 698
przedszkola 25 036 502
inne placówki oświatowe 16 158 146
pozostałe wydatki na oświatę 3 211 327
Subwencja oświatowa z budżetu państwa 89 517 318

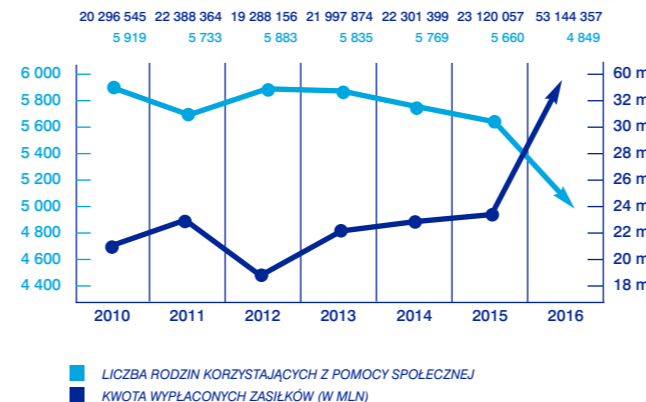
OCHRONA ZDROWIA



Żłobki 5
Liczba dzieci w żłobkach ciągu roku 224
Przychodnie 45
Udzielone porady lekarskie 678 095

Wydatki (w zł)
na ochronę zdrowia 3 830 219
w tym:
Przeciwdziałanie alkoholizmowi i narkomanii 1 387 881
Promocja zdrowia 318 683
Składki zdrowotne na osoby bezrobotne 1 583 656
Dotacja dla Wojewódzkiego Szpitala Zespołowego 540 000

POMOC SPOŁECZNA



■ LICZBA RODZIN KORZYSTAJĄCYCH Z POMOCY SPOŁECZNEJ
■ KWOTA WYPŁACONYCH ZASIŁKÓW (W MLN)

Dotatki mieszkaniowe
Liczba wypłaconych dotatków 9 211
Kwota wypłaconych dotatków (w zł) 1 659 397

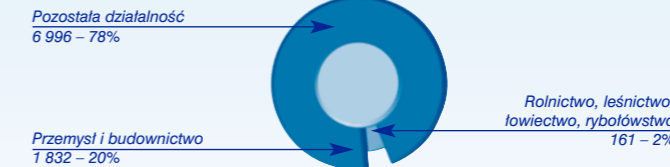
Ogółem wydatki (w zł)
na pomoc społeczną 74 583 547
i inne zadania w zakresie polityki społecznej, w tym:
zasiłki i pomoc w naturze 35 278 825
świadczenia rodzinne 17 598 082
rodziny zastępcze 2 972 802
dotatki mieszkaniowe 1 704 652
placówki pomocy społecznej 14 320 525

PODMIOTY GOSPODARCZE



Liczba podmiotów gospodarczych objętych rejestrem gospodarki narodowej REGON 8 989
w tym: z kapitałem zagranicznym 155
udział podmiotów zatrudniających do 9 osób 94,4%

STRUKTURA PODMIOTÓW GOSPODARCZYCH WG PKD LESZNO 2016 R.



WYNAGRODZENIE*



Przeciętne miesięczne wynagrodzenie brutto (w zł) 3 406,02
Przeciętne miesięczne wynagrodzenie brutto (w zł) – średnia krajowa 4 290,52

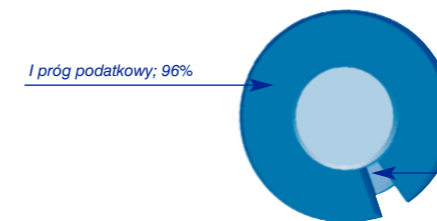
* dane dla jednostek zatrudniających powyżej 9 osób

ZEZNANIA PODATKOWE – 2016 R.

Liczba zeznań podatkowych złożonych przez mieszkańców Leszno wg progów podatkowych:
I próg podatkowy 35 932
II próg podatkowy 1 552

I próg podatkowy; 96%

II próg podatkowy; 4%



ZATRUDNIENIE*

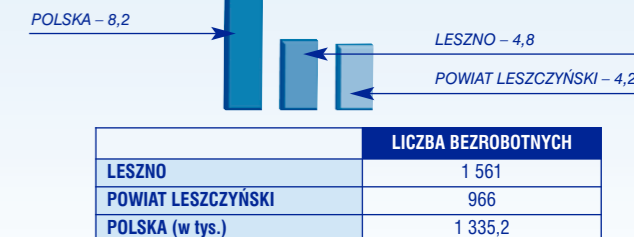


Liczba pracujących wg faktycznego miejsca pracy** 22 575
* dane dla jednostek zatrudniających powyżej 9 osób
** pracujący – osoby wykonujące pracę przynoszącą im zarobek lub dochód

BEZROBOCIE



STOPA BEZROBOCIA NA KONIEC 2016 R. (W %)



LICZBA BEZROBOTNYCH

LESZNO	1 561
POWIAT LESZCZYŃSKI	966
POLSKA (w tys.)	1 335,2

WYBRANE LESZCZYŃSKIE IMPREZY W 2018 R.

1.V	Majówka z ABC
V	Dni Leszna
2-3.VI	Międzynarodowa Wystawa Psów Prestige
13-24.VI	Szybowcowe Mistrzostwa Polski w klasie Klub A
16.VI	Rajd Rowerowy „Rowerem przez Leszno-Region”
V-IX	Rynki Śniadaniowe
VIII	Leszno Barok Plus Festiwal
11-26.VIII	Szybowcowe Mistrzostwa Polski Juniorów i Międzynarodowe Zawody Leszno Cup
26.VIII	Piknik „Leszczyńskie smaki”
1.IX	VIII Rajd Rowerowy im. Zdzisława Adamczaka
5-9.IX	Zawody Balonowe o Puchar Prezydenta Miasta Leszno
8.IX	Powrót Króla
IX	Miasto Grochowiaka
X	Leszczyński Festiwal Muzyczny im. Romana Maciejewskiego
23-25.XI	Międzynarodowe Halowe Zawody Konne w Skokach przez Przeszkody CSI***-W, CSI* oraz Memoriał gen. Michała Gutowskiego

CIĘKAWOSTKI STATYSTYCZNE

Przyrost naturalny na 1000 mieszkańców w Lesznie w 2016 r. wyniósł 1,52‰. Dwadzieścia pięć lat wcześniej był ponad dwukrotnie wyższy.

W 2016 r. urodziło się w Lesznie 650 dzieci, w tym 351 chłopców i 299 dziewczynek.

Najwięcej dzieci w Polsce rodzi się latem. Dniem, w którym dzieci najczęściej przychodzą na świat jest wtorek, najrzadziej w niedzielę.



INFRASTRUKTURA MIEJSKA



Długość dróg i ulic (w km)

w tym: krajowych13,5
wojewódzkich.....6,4
powiatowych45,6
gminnych.....150,3

Ścieżki rowerowe (w km).....47,9

Wydatki (w zł) na modernizację, utrzymanie i remonty dróg i ulic.....12 767 067

w tym inwestycje.....8 502 659



INWESTYCJE KOMUNALNE (W ZŁ)

Infrastruktura.....4 578 106

w tym: budowa kanalizacji sanit. i deszczowej.....428 749

Inwestycje z udziałem finansowym mieszkańców.....880 813

(drogi, kanalizacja, oświetlenie)

w tym: udział miasta.....440 525
udział mieszkańców.....440 288

Oczyszczanie miasta.....2 270 172

Zieleń w mieście.....3 947 201

Udział powierzchni terenów zielonych w ogólnej powierzchni miasta (w %)2,5

Komunikacja miejska.....4 361 799

Gospodarka gruntami i planowanie przestrzenne.....4 861 752

w tym wykupy nieruchomości.....3 925 567

GOSPODARKA KOMUNALNA

KULTURA



Biblioteki i filie8
Księgozbiór (w tys.).....211,9
Muzeum.....1
Kina3
Widzowie331 358
Grupy artystyczne.....32
Członkowie zespołów artystycznych.....755

Ogółem wydatki na kulturę i sztukę (w zł).....8 397 681

w tym:

Biblioteki.....2 261 130
Miejski Ośrodek Kultury1 763 091
Miejskie Biuro Wystaw Artystycznych390 670
Teatr Miejski.....2 608 612

SPORT



Kluby sportowe.....31
Członkowie.....1 924
Sekcje sportowe.....45

Wiodące dyscypliny sportu:

szybownictwo, żużel, koszykówka, sporty balonowe, kręglarstwo, piłka ręczna, pływanie.



Ogółem wydatki (w zł) na kulturę fizyczną.....8 407 558

w tym:

modernizacja obiektów sportowych3 560 504
dotacje dla stowarzyszeń kultury fizycznej i organizacji prowadzących działalność pożytku publicznego ...3 046 006
dotacje na bieżące utrzymanie obiektów sportowych1 244 700

TURYSTYKA



Obiekty noclegowe5
Miejsca noclegowe290
Stożek wykorzystania miejsc noclegowych (w %).....33,6
Korzystający z noclegów.....17 603
Turyści zagraniczni (w %).....14,45

ORGANIZACJE POZARZĄDOWE



Fundacje, stowarzyszenia i organizacje społeczne (wg REGON)287

Wielkość środków budżetowych zaangażowanych w zadaniach miasta realizowanych przez organizacje pozarządowe (w zł).....4 109 169



BEZPIECZEŃSTWO PUBLICZNE



Przestępstwa	Liczba przestępstw	Wskaźnik wykrywalności (w %)
Ogółem	1 705	83,7
Kryminalne	1 001	76,2
Gospodarcze	568	93,3
Drogowe	92	100,0

Wykroczenia ujawnione przez Straż Miejską.....1 984

Ogółem wydatki (w zł) na bezpieczeństwo publiczne.....8 218 826

w tym:

Straż Pożarna.....6 175 745
Ochotnicza Straż Pożarna123 701
Straż Miejska1 160 894
Wsparcie Policji259 500

Wydatki bieżące na oświetlenie ulic (w zł).....3 077 010

BUDŻET MIASTA



STRUKTURA DOCHODÓW W BUDŻECIE MIASTA LESZNA W 2016 R. (W ZŁ)

Dochody z programów europejskich664 423

Udział dochodów z programów europejskich w dochodach ogółem0,2%

Dochody ogółem335 730 589

Dochody własne167 226 646

Podatki i opłaty lokalne45 709 166

Udziały w podatkach88 075 158

Dochody z mienia16 000 070

Inne dochody17 442 252

Dochody obce168 503 943

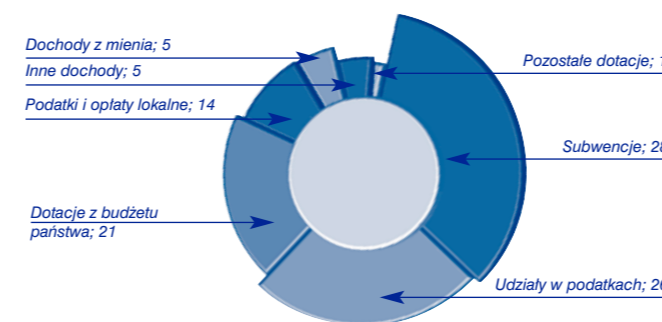
Dotacje z budżetu państwa69 710 646

Subwencje92 522 001

Pozostałe dotacje4 071 296

w tym ze środków unijnych548 086

STRUKTURA DOCHODÓW W BUDŻECIE MIASTA LESZNA W 2016 R. (W %)



WYDATKI Z BUDŻETU MIASTA LESZNA W 2016 R. (W ZŁ)

Wydatki ogółem336 198 638

Wydatki bieżące301 997 269

Wydatki majątkowe34 201 368

STRUKTURA WYDATKÓW INWESTYCYJNYCH Z BUDŻETU MIASTA LESZNA W 2016 R. (W ZŁ)

Drogi i ulice, transport10 206 169

Gospodarka komunalna i mieszkaniowa12 299 696

Administracja i porządek publiczny3 191 067

Oświata, kultura i sport7 571 049

Pomoc społeczna i ochrona zdrowia933 388

Budżet obywatelski700 000

WYDATKI Z BUDŻETU MIASTA LESZNA W 2016 R. (W ZŁ)

Ogółem.....336 198 638

Rolnictwo i leśnictwo147 381

Leśnictwo4 793

Transport i łączność18 203 135

Turystyka.....1 437 257

Gospodarka mieszkaniowa11 053 162

Działalność usługowa1 156 398

Administracja publiczna25 547 661

Urzędy naczelnych organów władzy, kontroli i ochrony prawa oraz sądownictwa.....31 782

Bezpieczeństwo publiczne i ochrona przeciwpożarowa8 218 826

Obsługa długu publicznego.....4 347 901

Wymiar sprawiedliwości.....176 456

Różne rozliczenia1 327 936

Oświata i wychowanie.....139 554 712

Ochrona zdrowia.....3 830 219

Pomoc społeczna69 523 856

Pozostałe zadania w zakresie polityki społecznej.....5 059 692

Edukacyjna opieka wychowawcza.....12 357 962

Gospodarka komunalna i ochrona środowiska17 414 271

Kultura i ochrona dziedzictwa narodowego.....8 397 681

Kultura fizyczna i sport8 407 558



PORÓWNANIE LESZNA Z INNYMI MIASTAMI

	LESZNO	KALISZ	ZIELONA GÓRA	POZNAŃ
Ludność (w tys.)	64,2	102,2	139,3	540,4
Dochody na 1 mieszk. (w zł)	5 207,71	5 219,82	5 187,2	6 006,5
Wydatki na 1 mieszk. (w zł)	5 214,97	4 998,86	4 981,43	5 949,22
Środki z UE na finansowanie programów i projektów unijnych na tys. mieszkańców (w zł)	2 958,20	4 555,72	5 408,61	2 699,44
Nowo zarejestrowane podmioty gospodarcze na tys. mieszkańców	10,6	8,8	12,5	16,3
Wskaźnik bezrobocia (w %)	4,8	4,6	4,6	1,9
Przeciętne miesięczne wynagrodzenie brutto w relacji do średniej krajowej (w%)	79,4	85	91,4	111,2
Przeciętna powierzchnia użytkowa mieszkania na 1 osobę (w m²)	27,8	26,5	29,5	30,4
Liczba samochodów osobowych na tys. mieszkańców	524,6	611,7	504,5	660,3



BUDŻET



LESZNO W LICZBACH 2017