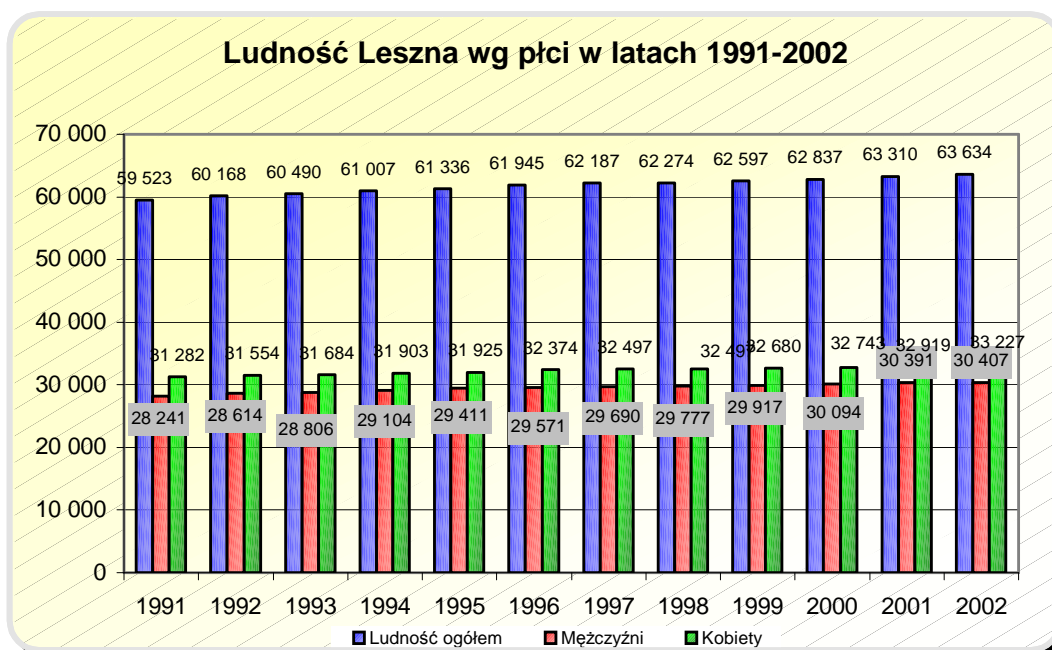


Raport o sytuacji społeczno-gospodarczej miasta
Leszno 2002 r.

1. LUDNOŚĆ

W 2002r. w Lesznie mieszkały 63 634 osoby, więcej było kobiet, wskaźnik feminizacji wynosił 52%. Na 1 km² powierzchni miasta przypadały 1994 osoby, o 9 osób więcej niż w roku ubiegłym.

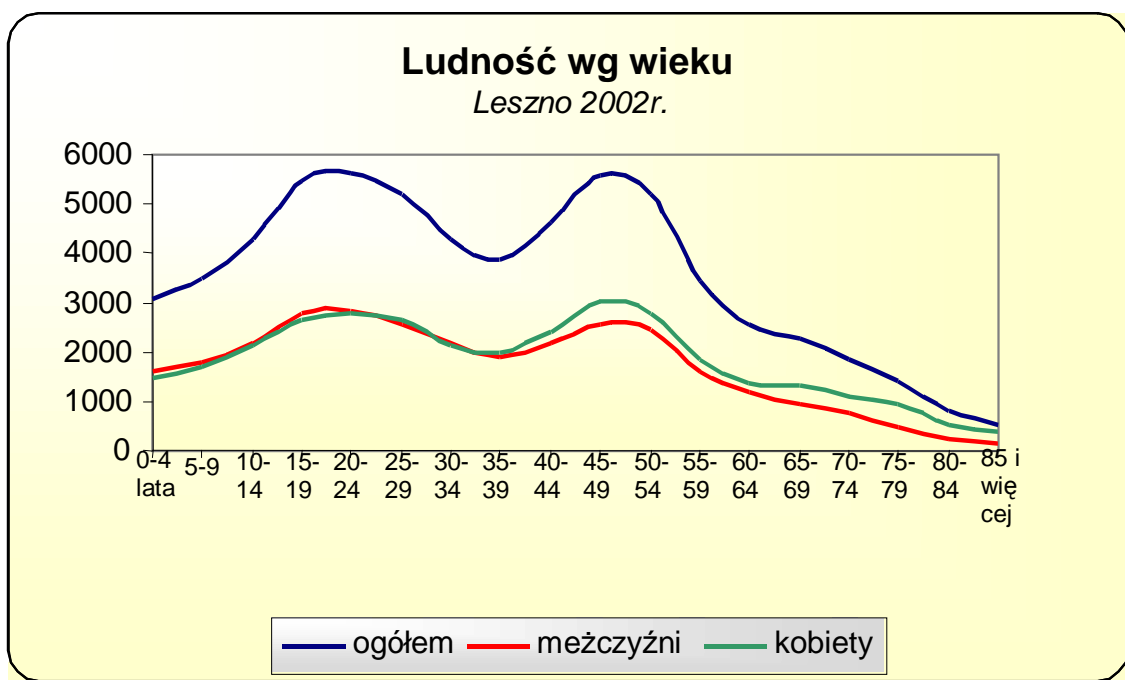
Lata	Ludność ogółem	Mężczyźni	Kobiety	Ludność na km ²
1991	59 523	28 241	31 282	1 866
1992	60 168	28 614	31 554	1 886
1993	60 490	28 806	31 684	1 896
1994	61 007	29 104	31 903	1 913
1995	61 336	29 411	31 925	1 921
1996	61 945	29 571	32 374	1 942
1997	62 187	29 690	32 497	1 950
1998	62 274	29 777	32 497	1 952
1999	62 597	29 917	32 680	1 962
2000	62 837	30 094	32 743	1 970
2001	63 310	30 391	32 919	1 985
2002	63 634	30 407	33 227	1 994



Raport o sytuacji społeczno-gospodarczej miasta
Leszno 2002 r.

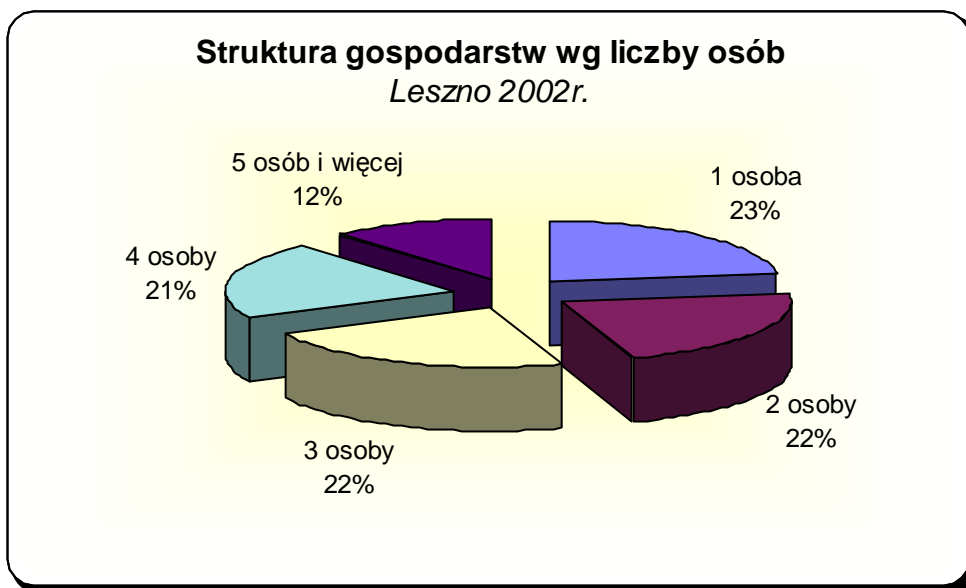
Ludność wg wieku

Wiek	ogółem	mężczyźni	kobiety
Ogółem	63634	30407	33227
0-4 lata	3091	1615	1476
5-9	3481	1802	1679
10-14	4304	2187	2117
15-19	5468	2804	2664
20-24	5617	2817	2800
25-29	5218	2550	2668
30-34	4312	2186	2126
35-39	3877	1879	1998
40-44	4619	2187	2432
45-49	5578	2559	3019
50-54	5213	2449	2764
55-59	3470	1629	1841
60-64	2551	1161	1390
65-69	2268	945	1323
70-74	1821	756	1065
75-79	1431	485	946
80-84	786	253	533
85 i więcej	529	143	386



1.1 Gospodarstwa domowe

	Ogółem	1	2	3	4	5 i więcej	Przeciętna liczba osób w gospodarstwie domowym
Gospodarstwa domowe wg liczby osób (w tys.)	22,4	5,1	5	5	4,7	2,6	2,82



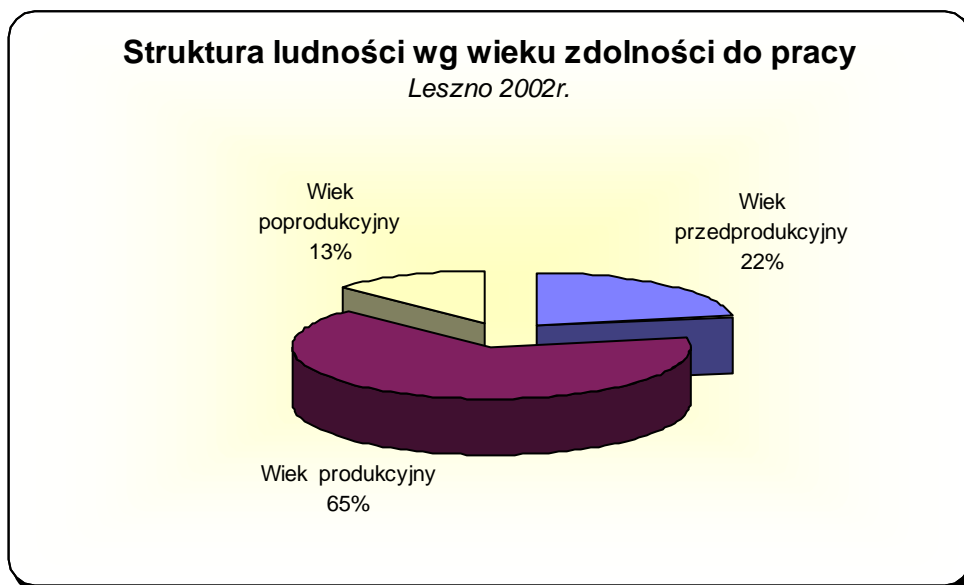
Powyższa struktura wykazuje zbliżony udział gospodarstw domowych w kategoriach od 1 osoby do 4 osób. Natomiast udział gospodarstw w przedziale 5 osób i więcej jest prawie o połowę niższy niż w pozostałych.

1.2 Struktura społeczno-zawodowa

Wiek produkcyjny dotyczy kobiet od 18 do 59 roku życia, natomiast dla mężczyzn jest to przedział od 18 do 64 lat. W Lesznie osoby w wieku produkcyjnym stanowią 65 % ogółu. Ludność w wieku poprodukcyjnym reprezentowana przez kobiety powyżej 59 lat i mężczyzn powyżej 64 lat stanowi najmniejszą grupę, bo 13 % ogółu mieszkańców. 22% ludności to osoby w wieku przedprodukcyjnym. Struktura jest podobna jak w roku poprzednim.

Wiek przedprodukcyjny		Wiek produkcyjny			Wiek poprodukcyjny
Razem (0-17 lat)	W tym 0-14 lat	Razem (18-59/64 lata)	Mobilny (18-44 lata)	Niemobilny (45-59/64 lata)	
w tys.					
14,2	11,1	41,3	26,1	15,2	8,1

Współczynnik obciążenia demograficznego, czyli liczba ludności w wieku nieprodukcyjnym przypadająca na 100 osób w wieku produkcyjnym wynosił w Lesznie 51 osób (w ubiegłym roku 55).



Aktywność ekonomiczna ludności

Aktywni zawodowo			Bierni zawodowo	Nieustalony status na rynku pracy	Współczynnik aktywności zawodowej*	Wskaźnik zatrudnienia**
Razem	Pracujący	Bezrobotni				
w tys.					w %	
29,6	24,3	5,3	22,1	0,9	57,2	47

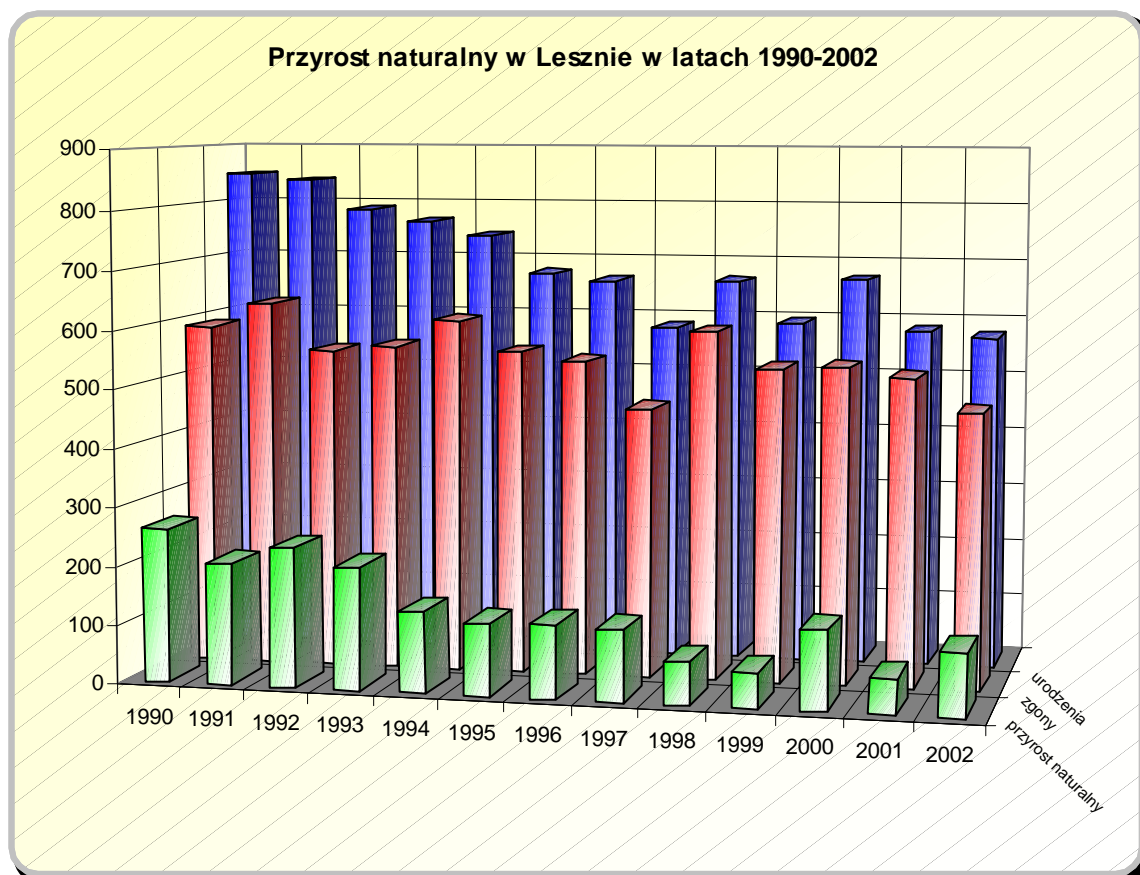
* - Współczynnik aktywności zawodowej- udział aktywnych zawodowo w ogólnej liczbie ludności danej kategorii

** - Wskaźnik zatrudnienia – udział pracujących w ogólnej liczbie ludności danej kategorii

1.3 Przyrost naturalny

Przyrost naturalny określany jest jako różnica pomiędzy urodzeniami a zgonami.

Lata	Małżeństwa	Urodzenia	Zgony	Przyrost naturalny
1991	335	838	631	207
1992	349	787	550	237
1993	318	767	559	208
1994	332	743	606	137
1995	343	676	554	122
1996	309	664	539	125
1997	481	582	461	121
1998	404	666	594	72
1999	418	594	534	60
2000	412	672	538	134
2001	356	583	523	60
2002	344	574	467	107



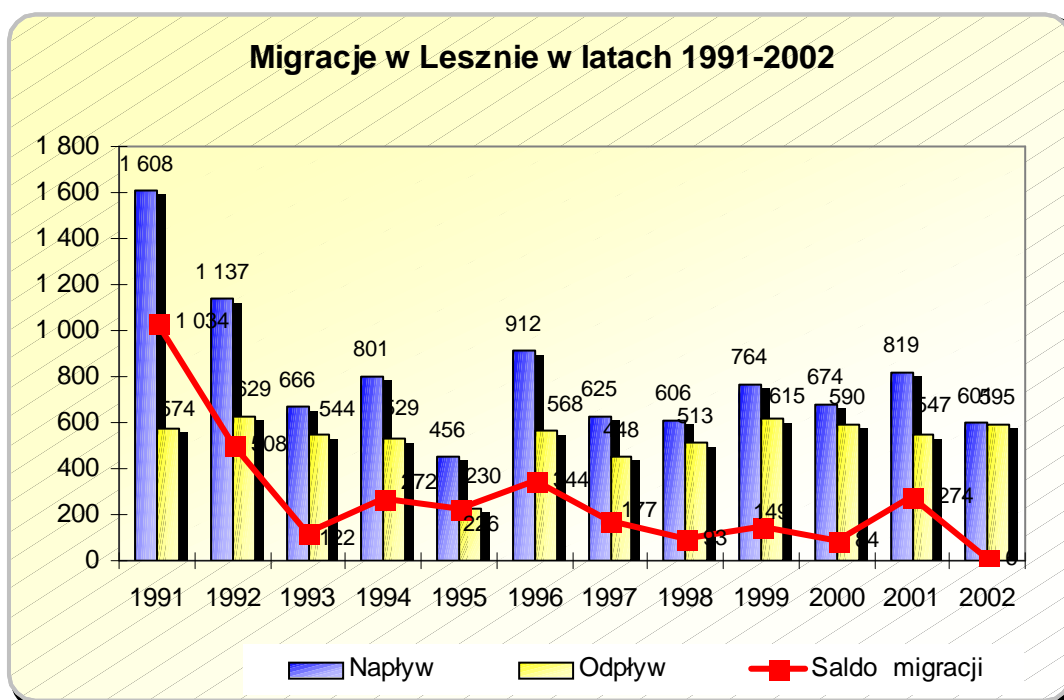
Przyrost naturalny, po dużym wzroście w 2000r., w 2001r. spadł, natomiast w ubiegłym roku znów wzrósł i wyniósł na 1000 ludności 1,69 ‰.

W 2002r. urodziło się 574 dzieci, zgonów zanotowano 467 (o 56 mniej niż w poprzednim roku).

1.4 Migracje

W przedstawionych poniżej latach zauważyć można dodatnie saldo migracji, co oznacza, że liczba ludności na stałe przybywającej do Leszna z zewnątrz jest większa od liczby ludności opuszczającej miasto.

Lata	Saldo migracji	Odływ	Napływ
1991	1 034	574	1 608
1992	508	629	1 137
1993	122	544	666
1994	267	529	801
1995	216	230	456
1996	348	568	912
1997	177	448	625
1998	93	513	606
1999	149	615	764
2000	86	590	674
2001	274	547	819
2002	6	595	601

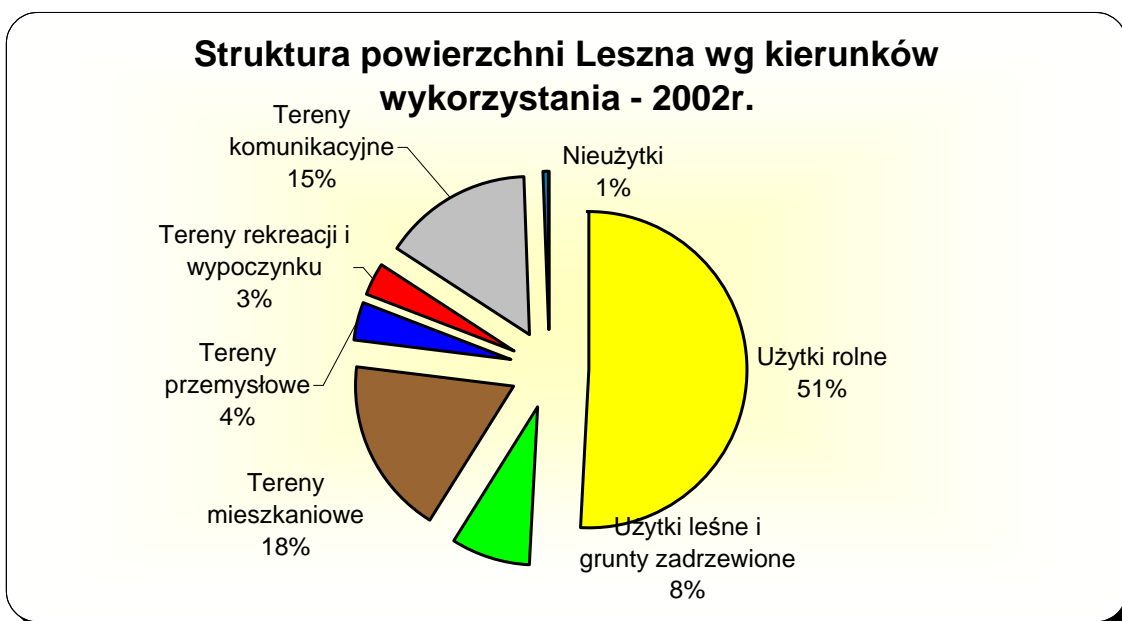


W 2002r. wystąpiło najniższe od 1991r. saldo migracji- 6 osób. Wpłynął na to zarówno spadek liczby osób napływających do Leszna jak i wzrost liczby osób wymeldowującej się z miasta. Zjawiskiem które wystąpiło w ostatnim roku jest wysoka liczba osób, które wymeldowały się z Leszna i zamieszkały za granicą – 34 osoby (15 mężczyzn i 19 kobiet). W ubiegłym roku nie wystąpił ani jeden przypadek wymeldowania z Leszna za granicę.

2. STRUKTURA POWIERZCHNI

Ogółem powierzchnia miasta wynosi 31,9 km² w tym (w km²):

- * Użytki rolne – 14,6
- * Użytki leśne i grunty zadrzewione – 2,3
- * Tereny mieszkaniowe – 5,2
- * Tereny przemysłowe – 1,1
- * Tereny rekreacji i wypoczynku – 0,99
- * Nieużytki – 0,15
- * Grunty pod wodami – 0,01



Struktura powierzchni w ostatnich kilku latach nie zmieniła się.

3. SŁUŻBA ZDROWIA

	1998	1999	2000	2001	2002
Lekarze	216	210	397	150	131
Dentyści	45	61	31	26	20
Pielęgniarki	438	485	436	397	459
Łóżka w szpitalach	435	431	485	485	505
Apteki	20	22	21	21	22
Farmaceuci	43	47	39	43	52
Przychodnie	15	12	10	15	13

W 2002r. zachowana została tendencja spadkowa liczby lekarzy (w porównaniu z 2001r. o 13%). Wzrosła natomiast liczba pielęgniarek – o 62 osoby

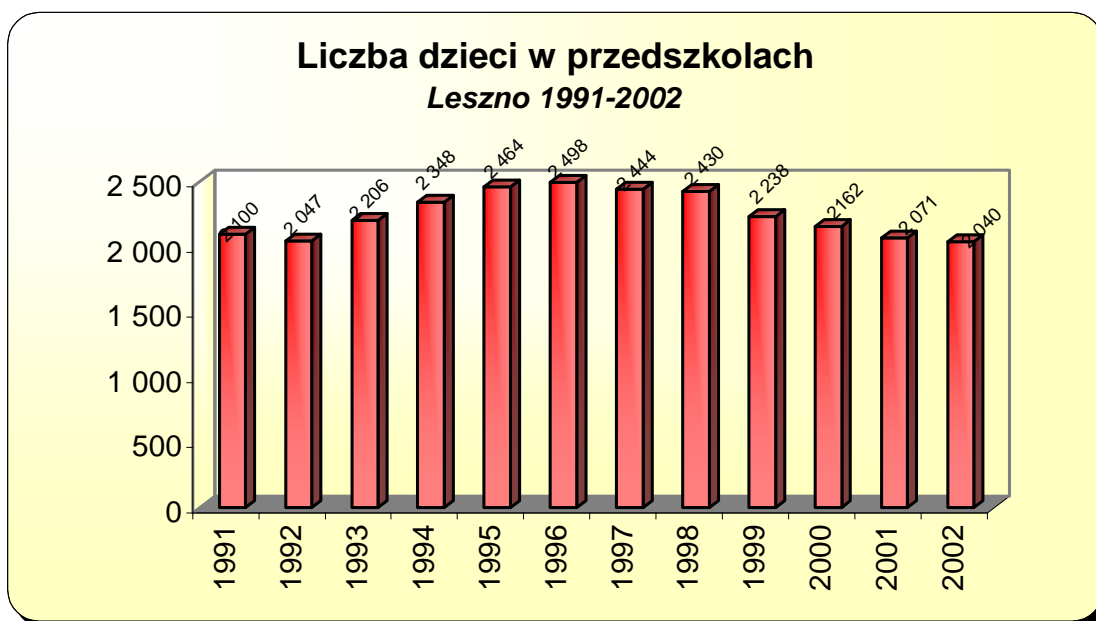
4. ŻŁOBEK

W Lesznie działa jedna Społeczna Placówka Opieki Żłobkowej „MISIU”. Funkcjonuje ona w budynku należącym do miasta, przy ulicy Jagiellońskiej 7a. Uczęszcza do niej, w czasie roku szkolnego, średnio 60 dzieci. Rekrutacja dzieci prowadzona jest w oparciu o zasadę powszechnej dostępności.

5. PRZEDSZKOLA

W 2002 roku na terenie miasta funkcjonowało 16 przedszkoli miejskich, oddział przedszkolny przy SP 9, 1 przedszkole prowadzone przez Zgromadzenie Sióstr św. Elżbiety i 1 przedszkole niepubliczne - ul. Rejtana. W przedszkolach funkcjonowały zarówno oddziały 9 jak i 5 godzinne.

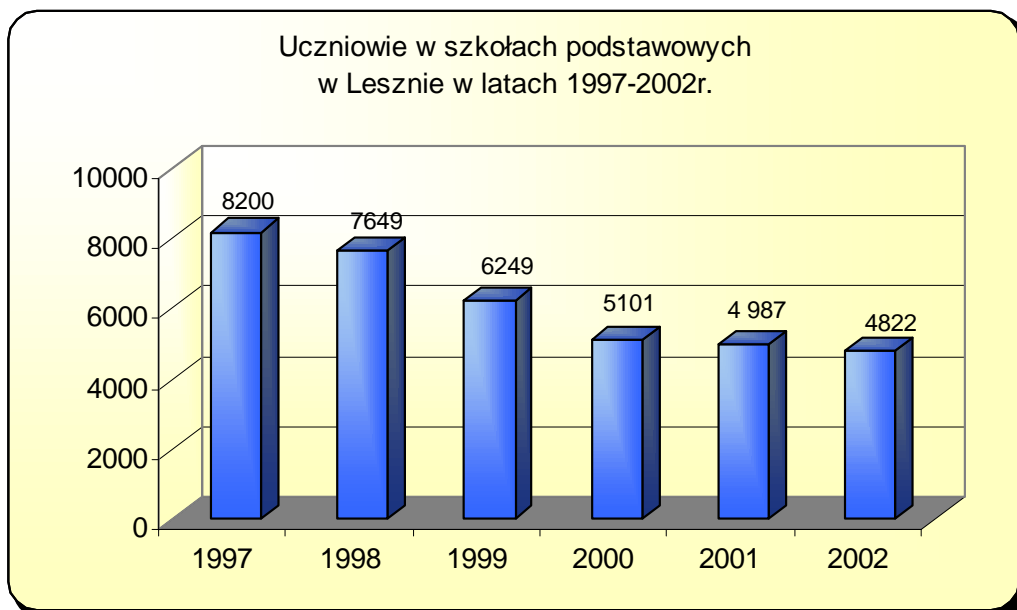
Średnia liczba dzieci objętych wychowaniem przedszkolnym wynosiła 2 040 dzieci - o 31 dzieci mniej niż w roku poprzednim. Tendencja spadkowa utrzymuje się od 1996r. Z przedszkola korzystało 81% dzieci urodzonych w rocznikach przedszkolnych, o 2% więcej niż w roku ubiegłym .



6. SZKOŁY

6.1. Szkolnictwo podstawowe

W roku szkolnym 2002/03 do 11 szkół podstawowych (sześć lat nauki) prowadzonych przez miasto uczęszczało 4 822 uczniów (o 165 osób mniej niż w roku poprzednim), natomiast pracowało w nich 319 nauczycieli zatrudnionych na pełen etat (15 uczniów na 1 nauczyciela)



Do 9 gimnazjów funkcjonujących w mieście (3 lata nauki po szkole podstawowej) uczęszcza 2 719 uczniów, uczy w nich 163 nauczycieli zatrudnionych na pełen etat (17 uczniów na 1 nauczyciela).

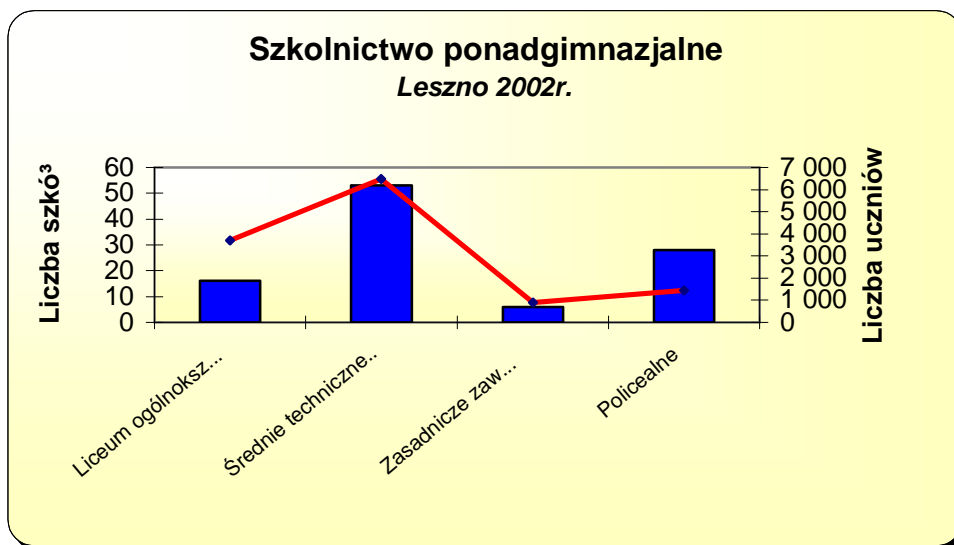
W sierpniu 2001r. zlikwidowano dwie szkoły podstawowe SP 8 i 11, uczniowie z tych szkół zostali przeniesieni do SP 7.

W Zespole Szkół Prywatnych przy Al. Krasińskiego funkcjonuje prywatna szkoła podstawowa, do której uczęszcza 106 dzieci, prywatne gimnazjum - 38 dzieci.

6.2. Szkolnictwo ponadgimnazjalne

W związku z reformą szkolnictwa miasto przejęło w 99r. prowadzenie 9 zespołów szkół ponadgimnazjalnych.

Rodzaj szkoły	Liczba szkół	Liczba uczniów
Liceum ogólnokształcące	16	3 694
Średnie techniczne i zawodowe	53	6 473
Zasadnicze zawodowe	6	911
Policealne	28	1 456



W prywatnym liceum ogólnokształcącym mieszczącym się przy ul. Dąbrowskiego pobierają naukę w systemie dziennym 53 osoby, natomiast w liceum przy Al. Krasińskiego 7 osób.

Wśród szkół policealnych są szkoły prywatne:

- w budynku na ul. Estkowskiego 2 mieści się Zespół Policealnych Studiów Zawodowych
 - na ulicy Poniatowskiego 2 znajduje się Prywatne Policealne Studium Biznesu
- Od 1998r. działa roczne Policealne Studium Finansów należące do ogólnopolskiej sieci Towarzystwa Edukacji Bankowej z Poznania

W 2002 roku powstał przy ul. Słowiańskiej Instytut Edukacji i Biznesu, w skład którego wchodzi 3 szkoły policealne.

6.3. Szkolnictwo wyższe

W Lesznie w roku akademickim 2002/2003 działały 4 szkoły wyższe :

Państwowa Wyższa Szkoła Zawodowa – 2 895 studentów

- studia dzienne - 1 642
- studia zaoczne – 1 253

Uczelnia kształci w następujących kierunkach:

- nauki politechniczne
- nauki edukacyjne
- rolnictwo i ekonomia
- wychowanie fizyczne
- turystyka
- muzyka

Wyższa Szkoła Marketingu i Zarządzania - ogółem 823 studentów

- studia dzienne 135
- studia zaoczne 688

Uczelnia umożliwia edukację w następujących specjalnościach:

- zarządzanie i marketing
- zarządzanie finansami przedsiębiorstw
- zarządzanie ośrodkami hodowli i rekreacji konnej
- zarządzanie w administracji

Raport o sytuacji społeczno-gospodarczej miasta
Leszno 2002 r.

- informatyka w zarządzaniu
- hotelarstwo i gastronomia
- zarządzanie w służbie zdrowia i instytucjach niedochodowych
- samorząd terytorialny i polityka społeczna
- zarządzanie miastem i środowiskiem

Wyższa Szkoła Humanistyczna - 903

- studia dzienne - 374
- studia zaoczne – 529

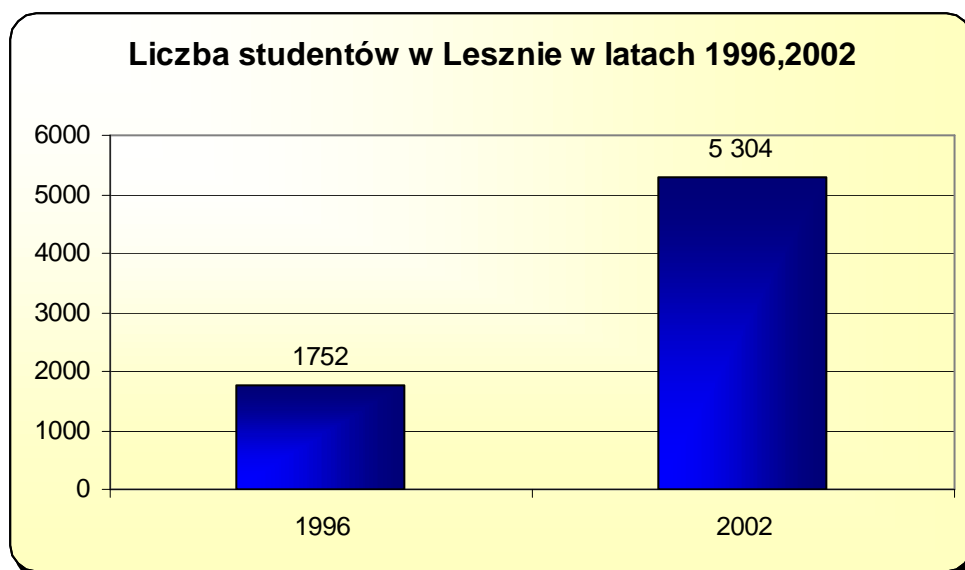
W WSH funkcjonują następujące kierunki:

- Pedagogika:
 - pedagogika opiekuńczo-wychowawcza
 - pedagogika resocjalizacyjna
 - pedagogika pracy socjalnej
 - pedagogika dorosłych i doradztwo zawodowe
- Socjologia:
 - socjologia społeczności lokalnych i samorządu terytorialnego
 - socjologia kultury i komunikacji społecznej

Oddział Zamiejscowy Akademii Ekonomicznej w Poznaniu - studia zaoczne , 683 osoby -
siedziba Zespół Szkół Rolniczych ul. 1-go Maja 1

W związku z utworzeniem w Lesznie Państwowej Wyższej Szkoły Zawodowej od 2002r. nie działają już w Lesznie Oddziały Zamiejscowe Akademii Rolniczej w Poznaniu oraz Politechniki Poznańskiej

Łącznie uczęszczają do szkół wyższych w Lesznie **5 304 osoby** (o 727 osób więcej niż w roku poprzednim). Nastąpił duży wzrost liczby studentów - o 16%.



7. BIBLIOTEKI

Miejska Biblioteka Publiczna im. Stanisława Grochowiaka jest największą biblioteką publiczną miasta i powiatu. Posiada ona największy w Lesznie zbiór książkowy - 229 002 woluminy, w tym w Bibliotece Głównej 107 755. W czytelni czasopism można skorzystać ze 180 tytułów, w tym 38 regionalnych. Ponadto można korzystać z taśm z nagraniami utworów literackich - 17 654. Wśród 20 995 zarejestrowanych zbiorów specjalnych są również m.in. płyty - 998, przeźrocza - 448, kasety wideo - 602. Ponadto można korzystać 18 516 taśm magnetofonowych z nagraniami utworów literackich. W czytelni naukowej, oprócz księgozbioru podręcznego i regionalnego znajdują się dokumenty życia społecznego – 11 854. W MBP zarejestrowanych było w 2002r. 18 076 czytelników, wypożyczyli oni 435 315 książek, 26 795 zbiorów audiowizualnych oraz 2 233 czasopism. Czytelnicy skorzystali ponadto na miejscu z 41 493 książek i 102 943 czasopism oraz 2 122 zbiorów audiowizualnych. Oprócz MBP w różnych częściach miasta działa siedem filii MBP oraz 9 punktów bibliotecznych. Ogółem we wszystkich placówkach bibliotecznych zanotowano 170 961 odwiedzin.

W porównaniu z 2001r. wzrosła liczba czytelników o 166 osób, natomiast liczba wypożyczeń wzrosła o 40 537.

Udzielonych zostało również 125 700 informacji czytelnikom, co stanowi wzrost w porównaniu z rokiem poprzednim o 25 933. Ogółem we wszystkich placówkach bibliotecznych w mieście zanotowano 206 240 odwiedzin czytelników- wzrost o 35 279

Ponadto przy Ośrodku Doskonalenia Nauczycieli i Kształcenia Ustawicznego funkcjonuje Pedagogiczna Biblioteka Wojewódzka.

Biblioteka służy rozwijaniu i zaspokojeniu potrzeb czytelniczych nauczycieli, wychowawców oraz innych pracowników pedagogicznych i oświatowych.

Katalogi to 76239 jednostek wydawnictw pedagogiczno-psychologicznych i z różnych dziedzin wiedzy (nauk ekonomicznych, społecznych, rolniczych, nauk, ścisłych oraz socjologii, informatyki, literaturoznawstwa i in.); bogaty zbiór audycji na taśmach magnetofonowych i wideo oraz multimedialne bazy bibliograficzne.

Biblioteka działająca przy Wyższej Szkole Marketingu i Zarządzania realizuje zadania usługowe, dydaktyczne i naukowe na rzecz studentów i pracowników uczelni. Aktualnie liczba woluminów przekracza 5 tys. , w czytelni natomiast można skorzystać z 70 tytułów czasopism polskich i zagranicznych, podręczników, prac dyplomowych, opracowań naukowych, szczegółowych programów nauczania z każdego przedmiotu.

8. KULTURA

Życie kulturalne Leszna opiera się na wielu imprezach, które już na stałe wpisały się w krajobraz miasta. Należą do nich:

- * Dni Leszna (pokazy artystyczne, koncerty kameralne, programy rozrywkowe itp.)
- * Koncert Noworoczny w sali MOK
- * Koncert Orkiestry Dętej Miasta Leszna z okazji odzyskania niepodległości przez Leszno; Święto Konstytucji 3 Maja
- * Wojewódzki Przegląd Widowisk Jasełkowych i Grup Kolędniczych
- * Koncert Piosenki Religijnej
- * Przegląd zespołów folklorystycznych
- * Turnieje estradowe szkół i przedszkoli
- * Leszczyńskie Dni Literatury
- * Lato w Amfiteatrze
- * Prezentacje Leszczyńskiego Środowiska Plastycznego(biennale)
- * Leszczyńskie Lato z Folklorem
- * Konkurs Poezji Staropolskiej
- * XIV Wojewódzki Przegląd Orkiestr Południowo Zachodniej Wielkopolski
- * Dni Kultury Chrześcijańskiej
- * Konkurs Literacko-Fotograficzno-Plastyczny „Konfrontacje”.

Wiele z organizowanych imprez ma znaczenie ponadlokalne :

- Ogólnopolski konkurs Recytatorski Twórczości Stanisława Grochowiaka
- V Ogólnopolski Konkurs Literacki im. St. Grochowiaka
- IV Ogólnopolski Turniej Tańca Towarzyskiego
- IX Ogólnopolski Dziecięcy Festiwal Piosenki Lwowskiej
- XX Ogólnopolski Konkurs Literacko-Plastyczno-Fotograficzny "Konfrontacje"
- Ogólnopolski Konkurs na Rzeźbę i Drzeworyt o Tematyce Muzycznej
- Międzynarodowy Listopad Poetycki
- III Leszczyński Festiwal Muzyczny im. R. Maciejewskiego
- XXXIII Ogólnopolski Konkurs Muzyczny



8.1 Działalność Miejskiego Ośrodka Kultury

Sekcje i koła zainteresowań funkcjonujące w MOK

1. Sekcja Leszczyńskich Plastyków - 28 osób
2. Dziecięca Sekcja Plastyczna - 36 osób
3. Orkiestra Dęta Miasta Leszna- 35 osób
4. Chór Miejski "CHOPIN"- 41 osób
5. Dziecięco-młodzieżowa Orkiestra Dęta - 26 osób
6. Teatr "ANACONDA"- 7 osób
7. Ognisko muzyczne - 26 uczniów w 4 klasach
8. Sekcja Rękodzieła Artystycznego - 8 osób
9. Sekcja Modelarstwa Lotniczego - 15 członków
10. Klub Tańca Towarzyskiego "aMOK" - 61 członków
11. MOK Singers - 24 osoby
12. Dziecięcy Zespół Wokalny "Wiolinki" - 21 osób
13. Młodzieżowe Studio Piosenki - 8 osób
14. Teatr "Przy stoliku" - 10 osób
15. Teatr "Postscriptum" - 4 osoby

- 16. Kabaret Gwuzdek – 12 osób
- 17. Kabaret – 18 osób
- 18. Sztuka Żywego Słowa – 16 osób
- 19. Studium Animacji Kultury – warsztaty teatralne 19 osób
- 20. Studium Animacji Kultury – warsztaty taneczne 19 osób
- 21. Spotkanie z X Muzą – 14 osób

Razem 448 korzystających osób (o 50 osób mniej niż w 2001r.)

Imprezy:

Działalność MOK obejmowała różne formy imprez, m.in.

- * Imprezy w wykonaniu artystów zawodowych i amatorów , m.in. występy J. Kryszaka, artystów Łódzkiej Agencji Estradowej, spektakle teatralne w wykonaniu m.in. Teatru Edukacji we Wrocławiu, Teatru Woskriesiennie z Lwowa - ogółem 95 imprez , 37 490 widzów
- * Konkursy, turnieje, festiwale i przeglądy m.in. X Ogólnopolski Konkurs Recytatorski Twórczości Stanisława Grochowiaka, V Ogólnopolski Turniej Tańca Towarzyskiego, XVI Wojewódzki Przegląd Orkiestr Dętych Południowo-Zachodniej Wielkopolski - ogółem 13 imprez , 3 780 widzów
- * Wystawy m.in. wystawy członków Sekcji Leszczyńskich Plastyków Amatorów (14 wystaw - 1 360 widzów)
- * Praca z dziećmi m.in. blok imprez w czasie ferii zimowych i letnich, koncerty edukacyjne - 7 spotkań – 1 700 uczestników
- * Inne formy działalności - m.in. baliki dla dzieci, inauguracje i zakończenia roku akademickiego wyższych uczelni, zabawy karnawałowe – 55 imprez, 15 994 uczestników

Ogółem odbyło się 128 imprez organizowanych przez MOK, uczestniczyło w nich 60 324 widzów (o 44 % więcej niż w 2001r.).

8.2. Muzeum Okręgowe

Działalność muzeum obejmuje:

- Wystawy – 8 wystaw
- Działalność oświatową –
 - 9 wykładów o sztuce
 - lekcje muzealne
 - akcje oświatowe „Zwyczaj i obrzędy Świąt Wielkiej Nocy”
 - konkursy – „Tropiciel historii” dwie edycje (dla szkół podstawowych i gimnazjów)
 - festyn historyczny „Wehikuł czasu”

8.3 Klub PRZYLESIE

Zespół taneczny HOP TOP - 30 osób

Dziecięca Sekcja Plastyczna - 30 osób

Zespół Wokalny ZERÓWKA - 15 osób

Modelarnia Lotnicza i szkatułka - 40 osób

Nauka gry na instrumentach:

- gitarze
- pianinie
- instrumentach klawiszowych

Gimnastyka dla pań

Aerobik dla dzieci z elementami gimnastyki korekcyjnej

Nauka języków obcych

Ogółem 115 osób

8.4 Klub Kwadrat

Dziecięca Sekcja Plastyczna - 30 osób
Teatr Młodzieżowy KWADRAT - 10 osób
Modelarnia Szkutnicza - 12 osób
Zespół Wokalny SANT - 4 osoby
Młodzieżowa Sekcja Plastyczna - 5 osób
Teatr Lalki i Aktora - 16 osób
Sekcja Brydża - 10 osób

Ogółem 87 osób

8.5 Centrum Kultury i Sztuki (dawny Wojewódzki Dom Kultury)

Dziecięco-Młodzieżowa Kapela Dudziarska - 20 osób
Sekcja Modelarstwa Lotniczego i Kosmicznego - 10 osób
Dyskusyjny Klub Filmowy ODLOT - 23 osoby
Klub Seniora - 25 osób

8.6 Miejska Biblioteka Publiczna

Aktywny udział w życiu kulturalnym miasta bierze Miejska Biblioteka Publiczna poprzez organizację imprez dla mieszkańców:

- Ogólnopolski Konkurs Literacki im. Stanisława Grochowiaka
- XIII Leszczyńskie Dni Literatury
- XXV Międzynarodowy Listopad Poetycki – 56 lekcji poetyckich w szkołach
- obchody Światowego Dnia Książki i Praw Autorskich
- udział w akcji „Cała Polska czyta dzieciom” oraz „Ogólnopolskim Tygodniu Czytania Dzieciom” – 2 802 dzieci
- konkursy dla dzieci i młodzieży - 111
- Poetycka Choinka
- kawiarenka literacka - 11 spotkań
- V Turniej Poezji Biesiadnej
- „Krajoznawcze wakacje w bibliotece” dla dzieci i dorosłych – 8 spotkań, wycieczka krajoznawcza
- Konteksty – 2 spotkania
- promocje książek - 6
- wystawy – 31
- "Wokół Globusa" - 4 spotkania
- Rodzinne Wieczory dla rodziców z dziećmi - 12 spotkań
- Koncerty w "Galerii Lochy" - 3

8.7 Miejskie Biuro Wystaw Artystycznych

Działalność Miejskiego Biura Wystaw Artystycznych obejmuje:

- organizację wystaw - 19 wystaw
- działalność edukacyjno-oświatową
 - "Ze sztuką na Ty" - zajęcia warsztatowe, warsztaty plenerowe, 15 spotkań autorskich, wykłady "Sztuka patrzenia" - ogółem 1128 osób
 - Filmy o sztuce- 6 pokazów - 481 osób
 - Sekcja plastyczna młodzieżowa - 75 godz. zajęć z rysunku i malarstwa
 - Zabawy plastyczne dla dzieci z cyklu Kolorowa Galeria – 150 osób
 - Lekcje poglądowe na wystawach oraz pogadanki prowadzone przez pracowników MBWA - 264 grup
- Działalność wydawnicza - informator, katalogi do wystaw, plakaty i afisze

9. SPORT I REKREACJA

Organizacje sportowe działające w Lesznie oraz liczba zawodników:

1. Klub Sportowy „Unia” – sekcja żużlowa, brydża sportowego
2. MKKS „Polonia” – sekcja piłki nożnej, koszykówki, kręglarska, szermierka, boks i kickboxingu
3. Leszczyński Klub Lekkoatletyczny „Krokus” – sekcja lekkoatletyczna
4. Uczniowski Klub Sportowy „Dąb” przy SP 4 – sekcja piłki nożnej
5. Leszczyński Klub Orienteeringu – sekcja biegów na orientację
6. Międzyszkolny Młodzieżowy Klub „Wieniawa” – sekcja szachowa
7. UKS „Jedynka” sekcja akrobatyki sportowej przy SP1
8. Uczniowski Klub Sportowy „Dwunastka” przy SP 12 – sekcja judo
9. Centralna Szkoła Szybowcowa
10. Klub balonowy „AKWAWIT” – sekcja baloniarska
11. Automobilklub Leszczyński – sekcja kartingowa, samochodowa
12. TKKF „Metalplast” – sekcja żeglarska
13. Ognisko TKKF „AKWAWIT
14. Ognisko TKKF Kolejacz
15. TKKF Leszno
16. Ognisko TKKF „Leszczyńsko”
17. Wielkopolski Okręgowy Związek Kręglarski
18. Okręgowy Związek Piłki Nożnej
19. Leszczyński Okręgowy Związek Strzelectwa
20. Okręgowy Związek Biegów na Orientację
21. Okręgowy Związek Jeździecki
22. Wodne Ochotnicze Pogotowie Ratunkowe przy Państwowej Wyższej Szkole Zawodowej
23. Klub Pływacki „Akwawit” – sekcja pływacka-100, pływania synchronicznego, płetwonurków-44
24. Leszczyński Klub Speedrowerowy „Szawer”
25. Uczniowski Klub Sportowy „Dziesiątka” – SP 10 – sekcja karate
26. Uczniowski Klub Sportowy „Siódemka” – SP 7 – sekcja koszykówki i piłki nożnej
27. Klub Sportowy „Achilles” przy ZST – sekcja lekkoatletyczna
28. UKS „LO Jedynka”
29. Uczniowski Klub Koszykarski „Leszno 2000”
30. UKS „GIM-TEAM” – gimnazjum nr 4
31. Uczniowski Klub Sportowy „Trzynastka” – sekcja piłki ręcznej
32. UKS „9”
33. UKS „GROM” – sekcja karate, taekwondo
34. UKS „Kotwica” przy SP 2
35. Stowarzyszenie Sportowe „Satori” – karate
36. AZS przy Państwowej Wyższej Szkole Zawodowej
37. UKS „Trójka” przy SP 3
38. Klub Jeździecki „Przybyszewo” przy WSMiZ – sekcja jeździecka
39. Klub Jeździecki „DAJANA” –
40. ALPHA Autonomiczna Liga Piłki Halowej Amatorów
41. Leszczyński Klub Jeździecki Karina – działalność rekreacyjna
42. Aeroklub Leszczyński – sekcja szybowcowo-samolotowa, balonowa, parolotniowa, motolotniowa, modelarska
43. Leszczyński Klub Biegacza „Amator” – bieganie amatorskie
44. Leszczyński Klub Karate KYOKUSHIN – sekcja karate
45. Leszczyński Szkolny Związek Sportowy –
46. Międzyszkolny Klub Sportowy Tęcza – piłka ręczna
47. Międzyszkolny Klub Sportowy „Arot-Tęcza” – piłka ręczna
48. UKS „LOK-Lesna” – sekcja strzelectwa sportowego
49. UKS TRATWA – sekcja żeglarska
50. Klub Karate
51. Leszczyńskie Towarzystwo Tenisowe
52. Klub Kibica Unii Leszno
53. Rejonowe Wodne Ochotnicze Pogotowie Ratunkowe

OBIEKTY SPORTOWE

Komunalne obiekty sportowe (pozaszkolne) i prowadzona w nich działalność:

- Hala TRAPEZ - powierzchnia użytkowa wynosi 3 258 m², widownia na 740 miejsc siedzących
- Sala ĆWICZNIĄ- pow. użytkowa 1 090 m², przy sali znajduje się asfaltowe boisko oraz 5 kortów tenisowych (użytkownik Leszczyńskie Towarzystwo Tenisowe)
- Kompleks sportowy na który składają się:
 - Stadion im. A. Smoczyka - tor żużlowy dł. 347 m, korona z widownią na ok. 30 tys. miejsc
 - Boisko piłkarskie i LA oraz boisko boczne ul. Okrężna
 - Korty tenisowe- powierzchnia dwóch kortów wynosi 23,77x10,99 m, ściana treningowa murowana,
 - Basen kąpielowy odkryty- wymiary 50m x 20m, głębokość 1,60m, brodzik 20m x 10m
 - Kręgielnia - posiada 4 tory, użytkowana jest przez MKKS „POLONIA”
 - SKATE PARK - 2 pochylnie zjazdowe, drogi asfaltowe dojazdowe do urzędzeń,
- Sala szermiercza - 2 sale z zapleczem sanitarnym
- SKATE PARK przy SP nr 9
- 3 boiska do piłki nożnej
- 1 boisko do piłki ręcznej
- 3 boiska do koszykówki
- 8 boisk uniwersalnych
- 2 korty asfaltowe (ul. Górowska i Sygietyńskiego)
- Środowiskowa Pływalnia Edukacyjna przy SP 7 o wymiarach 25x12,5 m

W Lesznie jest ok. 14,5 km ścieżek rowerowych, które pozwalają bezpiecznie poruszać się rowerem ze śródmieścia aż na obrzeża miasta.

Pływalnia AKWAWIT – oferuje korzystanie z basenu sportowego o długości 25 m., basenu rekreacyjnego z wodotryskami, leżanek do masażu, gejzerów, brodzików dla dzieci, 3 zjeżdżalni (najdłuższa 136 m). Oprócz basenów w Pływalni znajdują się Gabinety Odnowy Biologicznej. W 2002r. z usług kompleksu basenowo-rekreacyjnego skorzystało 357 630 osób (o 38 570 osób mniej niż w roku poprzednim).

Przy kompleksie Akwawit istnieją 4 korty tenisowe przykryte powłoką pneumatyczną. Przy Wyższej Szkole Marketingu i Zarządzania funkcjonują hale sportowe, ujeżdżalnie z parcurami, w których odbywa się wiele zawodów konnych w skokach przez przeszkody.

Baza noclegowa

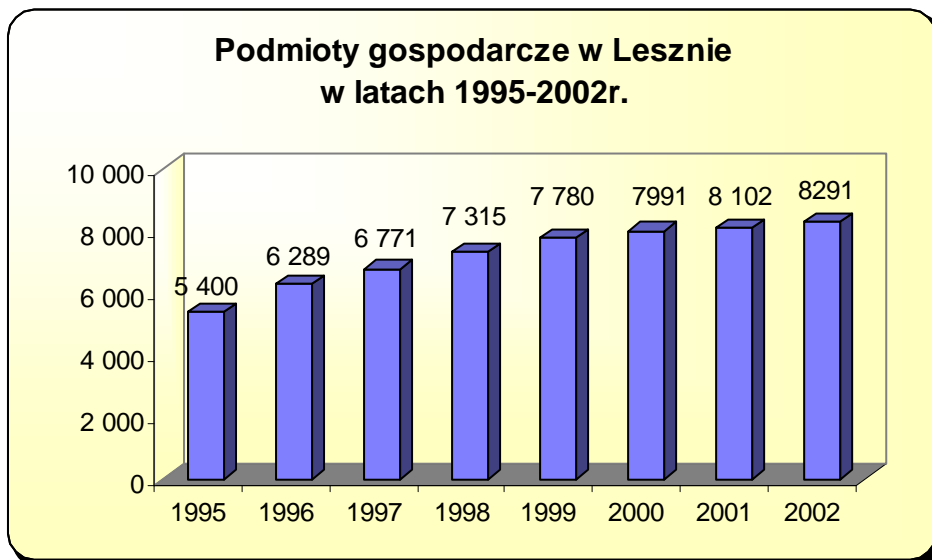
Baza noclegowa turystyki:	Obiekty	Miejsca noclegowe
Ogółem	5	280

Korzystający	20 971
Udzielone noclegi	41 240
Stożek wykorzystania miejsc noclegowych w %	39,6
Wynajęte pokoje	12 139

Stożek wykorzystania miejsc noclegowych wzrósł w porównaniu z 2001r. o 3,2 pkt.

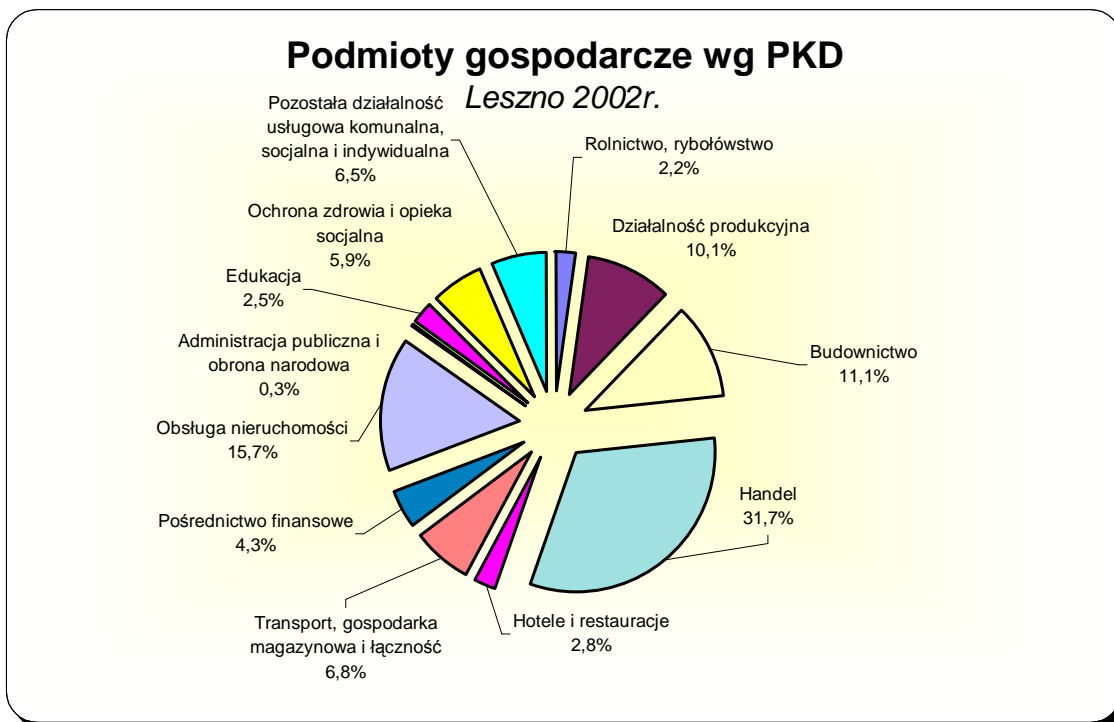
10. PODMIOTY GOSPODARCZE

Liczba podmiotów gospodarczych na koniec 2002r. wynosiła 8 291 i wzrosła o 189 w porównaniu z 2001r. Biorąc pod uwagę formę własności firm widoczna jest ogromna przewaga ilości firm prywatnych 8 141 (98%) nad podmiotami sektora publicznego 150.

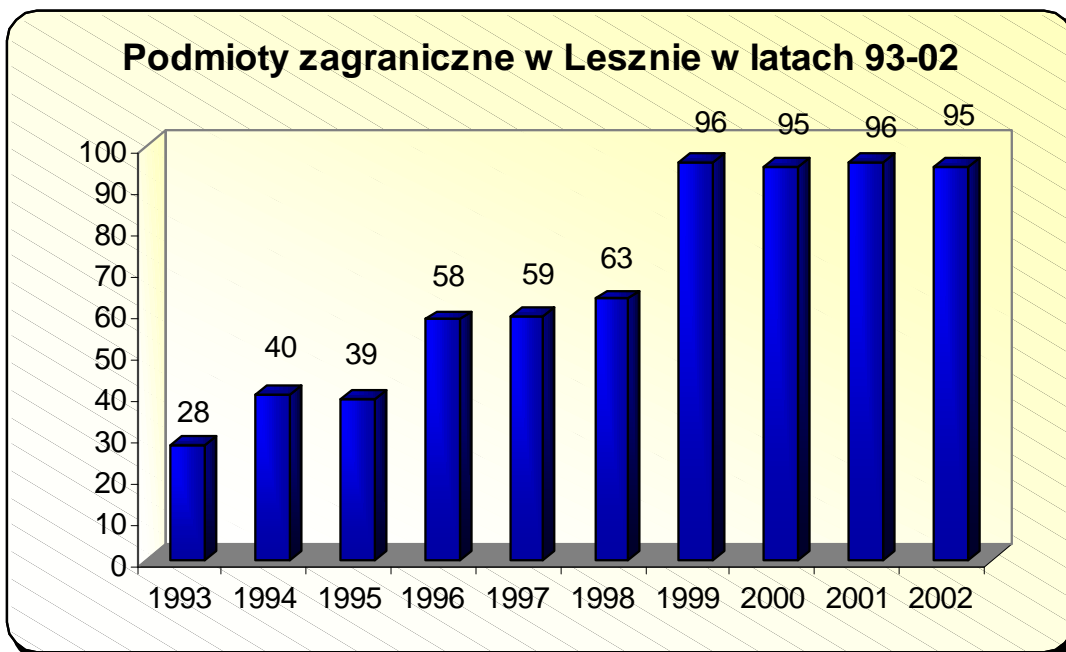


W ewidencji działalności gospodarczej prowadzonej przez Wydział Spraw Obywatelskich Urzędu Miasta Leszna zarejestrowanych było w 2002r. 7 919 firm (o 23 firmy mniej niż w roku 2001). Mniejsza liczba firm w rejestrze miejskim w porównaniu z danymi z Urzędu Statystycznego, wynika z tego, że w rejestrze REGON ujęte są dodatkowo spółki prawa handlowego.

Sekcje wg PKD	Sektor publiczny	Sektor prywatny	Liczba podmiotów ogółem
Rolnictwo, łowiectwo i leśnictwo	1	179	180
Działalność produkcyjna	8	831	839
Zaopatrywanie w energię elektryczną, gaz i wodę	2	–	2
Budownictwo	3	920	923
Handel hurtowy i detaliczny; naprawy pojazdów mechanicznych, motocykli oraz artykułów przeznaczenia osobistego i użytku domowego	3	2623	2626
Hotele i restauracje	2	227	229
Transport, gospodarka magazynowa i łączność	3	561	564
Pośrednictwo finansowe	–	359	359
Obsługa nieruchomości, wynajem i działalność związana z prowadzeniem interesów	12	1291	1303
Administracja publiczna i obrona narodowa, gwarantowana prawnie opieka socjalna	22	7	29
Edukacja	58	149	207
Ochrona zdrowia i opieka socjalna	25	466	491
Pozostała działalność usługowa komunalna, socjalna i indywidualna	11	525	536
	150	8141	8291



Przedstawione dane o ilości podmiotów gospodarczych w poszczególnych działach odnoszą się do jednostek zatrudniających powyżej 9 osób. Najwięcej firm 32% ogółu należy do sekcji „Handel hurtowy i detaliczny, naprawy”.



Raport o sytuacji społeczno-gospodarczej miasta
Leszno 2002 r.

Nakłady inwestycyjne w leszczyńskich firmach z podziałem wg wielkości jednostki oraz przeznaczenia środków

Wyszczególnienie	Nakłady inwestycyjne ogółem	Grunty	Budynki i lokale	Maszyny i urządzenia	Środki transportowe	Pozostałe środki trwałe
<i>jednostki duże (zatrudnienie 250 osób i więcej)</i>						
Nakłady inwestycyjne na nowe obiekty majątkowe oraz ulepszenie istniejących w okresie 01-12 2002 roku (w tys. zł)						
	44574	-	5066	32598	3803	2850
Zakup używanych środków trwałych w okresie 01-12 2002 roku (w tys. zł)						
	7080	1123	1123	4128	691	15
<i>jednostki średnie (zatrudnienie do 250 osób)</i>						
Nakłady inwestycyjne na nowe obiekty majątkowe oraz ulepszenie istniejących w okresie 01-12 2002 roku (w tys. zł)						
	13366	-	10030	1431	1485	393
Zakup używanych środków trwałych w okresie 01-12 2002 roku (w tys. zł)						
	2919	984	652	613	527	143

10.1. Finanse przedsiębiorstw
(zatrudniających więcej niż 9 osób)

Ogółem	przemysł	w tym		budownictwo	handel i naprawy
			przetwórstwo przemysłowe		
przychody netto ze sprzedaży produktów, towarów i materiałów w mln zł					
1307,6	893,9		859,3	130,9	231,5
koszt własny sprzedanych produktów, towarów i materiałów w mln zł					
1230,5	824,4		790,0	125,2	226,4
wynik finansowy ze sprzedaży produktów, towarów i materiałów w mln zł					
77,1	69,5		69,4	5,7	5,1
zysk brutto w mln zł					
86,2	68,7		67,3	4,9	11,0
strata brutto w mln zł					
4,5	4,2		3,6	0,0	0,3
wynik finansowy brutto w mln zł					
81,7	64,5		63,7	4,9	10,7
zysk netto w mln zł					
65,2	50,7		49,7	3,4	9,9
strata netto w mln zł					
4,5	4,2		3,7	0,0	0,3
wynik finansowy netto w mln zł					
60,7	46,5		46,0	3,4	9,6

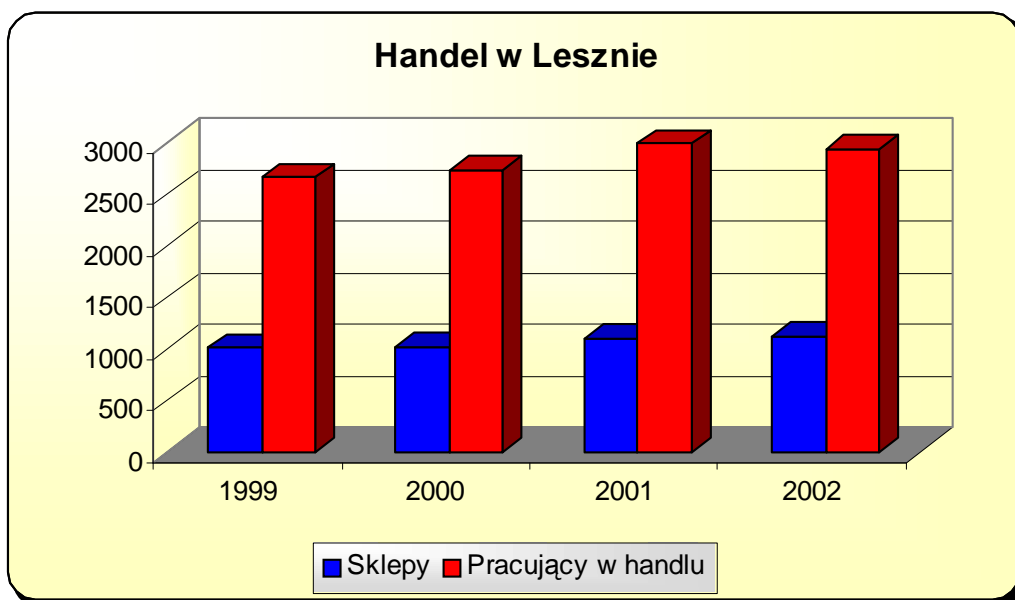
Raport o sytuacji społeczno-gospodarczej miasta
Leszno 2002 r.

Wyszczególnienie w mln. Zł	Wynik finansowy ze sprzedaży produktów, towarów i materiałów	Wynik finansowy na działalność gospodarczej	Wynik zdarzeń nadzwyczajnych	Wynik finansowy brutto saldo	Obciążenia wyniku finansowego brutto ogółem	Wynik finansowy netto saldo
OGÓŁEM	77,1	81,5	0,3	81,7	21,1	60,7

10.2. HANDEL

W Lesznie funkcjonowały 1 123 sklepy (w 01r. 1098 sklepów), w których pracowało 2 948 osób (spadek o 49 osób, w porównaniu z 2001r.).

Powierzchnia sprzedaży wzrosła w porównaniu z 2001r. o 15 163 m².



Specyfikacja branżowa	liczba sklepów	liczba pracujących	Powierzchnia sprzedaży w m ²
OGÓŁEM	1123	2948	88818
Ogólnospożywcza	177	708	18161
Owocowo-warzywna	27	43	687
Mięsna	60	118	2472
Rybna	7	19	296
Piekarniczo-ciastkarska	42	79	1329
Z napojami alkoholowymi	5	8	328
Kosmetyczno-toaletowa	29	87	1883
Z wyrobami włókienniczymi	39	78	1187
Z odzieżą	163	342	11563
Obuwie, wyroby skórzane	41	105	2760
Meble, sprzęt oświetleniowy	30	73	5086

Raport o sytuacji społeczno-gospodarczej miasta
Leszno 2002 r.

RTV i artykuły gospodarstwa domowego	40	103	3908
Księgarnie, artykuły piśmiennicze	21	44	1369
Pojazdy mechaniczne	57	163	6546
Stacje benzynowe	20	82	0
Pozostałe sklepy	365	896	31243

	Formy organizacyjne						
	Ogółem	Dom towarowy, dom handlowy, supermarket	Sklep powszechny	Sklep wyspecjalizo wany	Apteka	Stacja benzynowa	Inny
Liczba sklepów	1123	8	26	41	23	20	1005
Liczba pracujących	2948	242	183	196	105	82	2140
Powierzchnia sprzedażowa w m ²	88818	9484	4921	9861	1539	0	63013

11. ZATRUDNIENIE

Ogółem w Lesznie w 2002r. pracujących (osoby wykonujące prace przynoszącą im dochód) było **17 781 osób**. W porównaniu z 2001r. liczba pracujących wzrosła o 2%. Poniżej przedstawiona jest liczba pracujących w poszczególnych sekcjach wg Polskiej Klasyfikacji Działalności.

Sekcje	2001r.	2002r.		
	Liczba zatrudnionych ogółem	Liczba zatrudnionych ogółem	Zmiany 02:01	Udział %
Ogółem	17427	17 781		
Rolnictwo	96	69	-27	0
Przemysł	7496	7353	-143	41
Zaopatrywanie w energię elektryczną, gaz i wodę	288	290	2	2
Budownictwo	1440	1081	-359	6
Handel i naprawy	1893	1733	-160	10
Hotele i restauracje	140	104	-36	1
Transport, gospodarka magazynowa i łączność	685	1875	1190	11
Pośrednictwo finansowe	565	579	14	3
Obsługa nieruchomości, wynajem i działalność związana z prowadzeniem interesów	591	554	-37	3
Administracja publiczna i obrona narodowa; gwarantowana prawnie opieka socjalna	779	757	-22	4
Edukacja	1631	1672	41	9
Ochrona zdrowia i opieka socjalna	1548	1420	-128	8
Pozostała działalność usługowa, komunalna, socjalna i indywidualna	275	294	19	2

Najwięcej osób pracuje w przemyśle: 41% ogółu zatrudnionych, kolejnym działem pod względem liczby pracujących osób jest „Transport, gospodarka magazynowa i łączność” oraz „Handel i naprawy”. W porównaniu z rokiem poprzednim tylko w czterech działach nastąpił wzrost liczby pracujących osób. Największy wzrost odnotowano w "Transportie, gospodarce magazynowej i łączności" o 173%.

Duży spadek nastąpił natomiast w działach "Budownictwo", "Handel i naprawy", "Przemysł", "Ochrona zdrowia i opieka socjalna".

12. PŁACE

Analizując przeciętne wynagrodzenie brutto wg głównych działów gospodarki w Lesznie należy zauważyć, że osoby zatrudnione w dziale „Zaopatrywanie w energię elektryczną, gaz i wodę” otrzymały najwyższe wynagrodzenie, natomiast najniższe było w „Hotelach i restauracjach”.

Działy GN	Przeciętne wynagrodzenie brutto		
	2000	2001	2002
Ogółem	1 781	1822	1970
Rolnictwo	X	1333	1428
Przemysł	1 733	1726	1836
Zaopatrywanie w energię elektryczną, gaz i wodę	2 135	2432	2441
Budownictwo	1 798	1779	1910
Handel i naprawy	1 735	1596	1582
Hotele i restauracje	1 329	1330	1334
Transport, gospodarka magazynowa i łączność	1 463	1599	2273
Pośrednictwo finansowe	2 411	2662	2768
Obsługa nieruchomości, wynajem i działalność związana z prowadzeniem interesów	1 734	1865	1725
Administracja publiczna i obrona narodowa; gwarantowana prawnie opieka socjalna	2 403	2588	2629
Edukacja	1 865	2015	2125
Ochrona zdrowia i opieka socjalna	1 616	1716	1938
Pozostała działalność usługowa, komunalna, socjalna i indywidualna	1 674	1844	1851

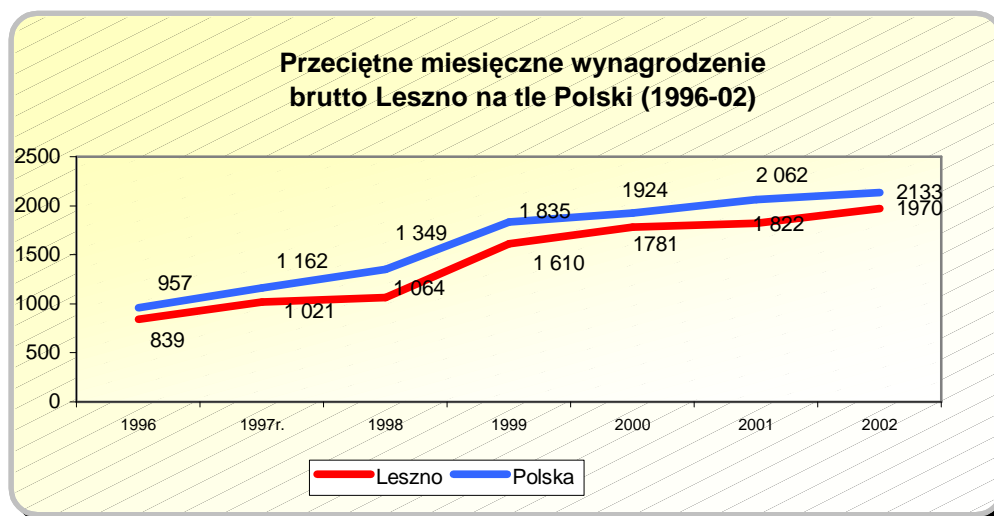
X - brak danych

W porównaniu do 2001r. wynagrodzenie w dwóch działach spadło: „Handel i naprawy” oraz „Obsługa nieruchomości, wynajem i działalność związana z prowadzeniem interesów”. Znaczący wzrost wynagrodzenia nastąpił w „Transporcie, gospodarce magazynowej i łączności”

Raport o sytuacji społeczno-gospodarczej miasta
Leszno 2002 r.

Przeciętne wynagrodzenie brutto w Lesznie w 2002 r. wynosiło 1 970 zł. , w porównaniu z rokiem ubiegłym wzrosło o 8 % - przy wskaźniku inflacji 1,9%

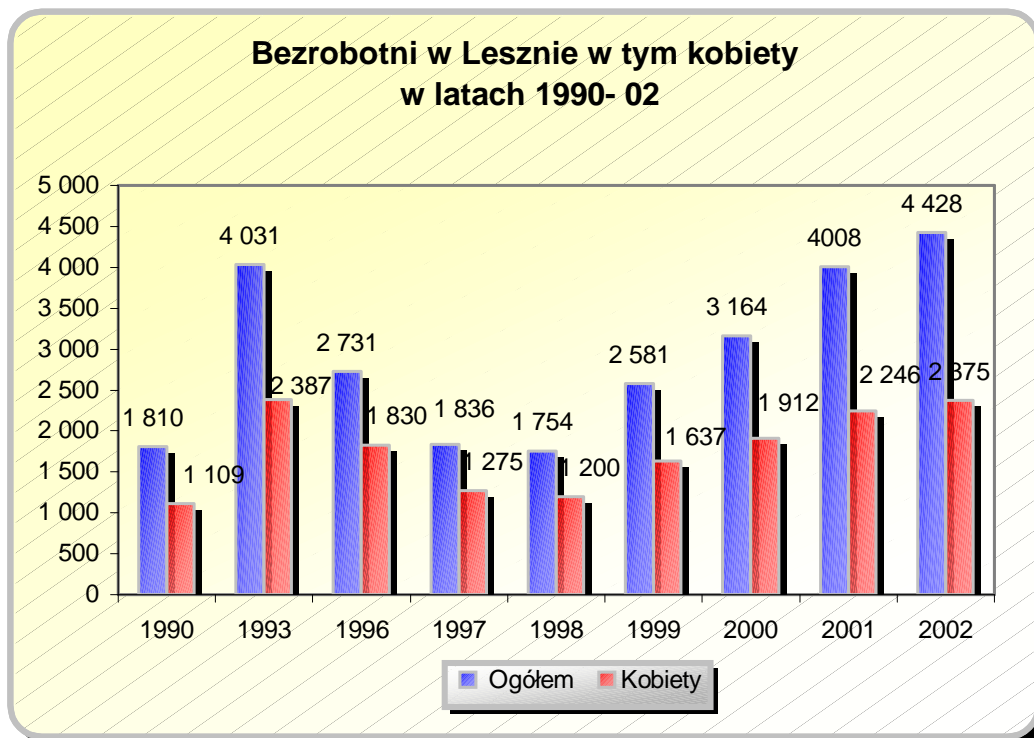
Wynagrodzenie w kraju w 2002r. było o 8% wyższe od wynagrodzenia w Lesznie (w 2001r. różnica wynosiła 13 %).



13. BEZROBOCIE

W 2002 r. w Powiatowym Urzędzie Pracy w Lesznie zarejestrowanych było 4 428 mieszkańców Leszna, kobiety stanowiły 54 %.

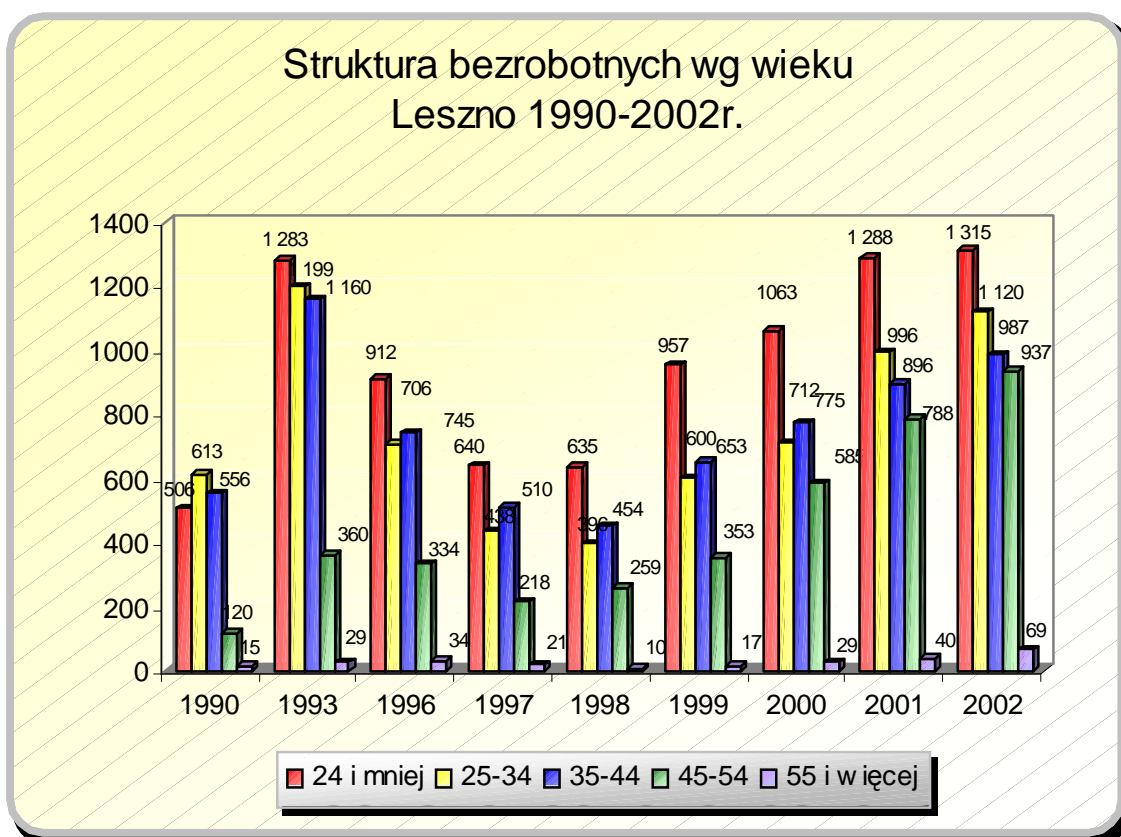
	Ogółem	Kobiety	% kobiet
1990	1 810	1 109	61
1993	4 031	2 387	59
1996	2 731	1 830	67
1997	1 836	1 275	69
1998	1 754	1 200	68
1999	2 581	1 637	63
2000	3 164	1 912	60
2001	4 008	2 246	56
2002	4 428	2 375	54



Liczba bezrobotnych jest najwyższa w okresie ostatnich 12 lat.

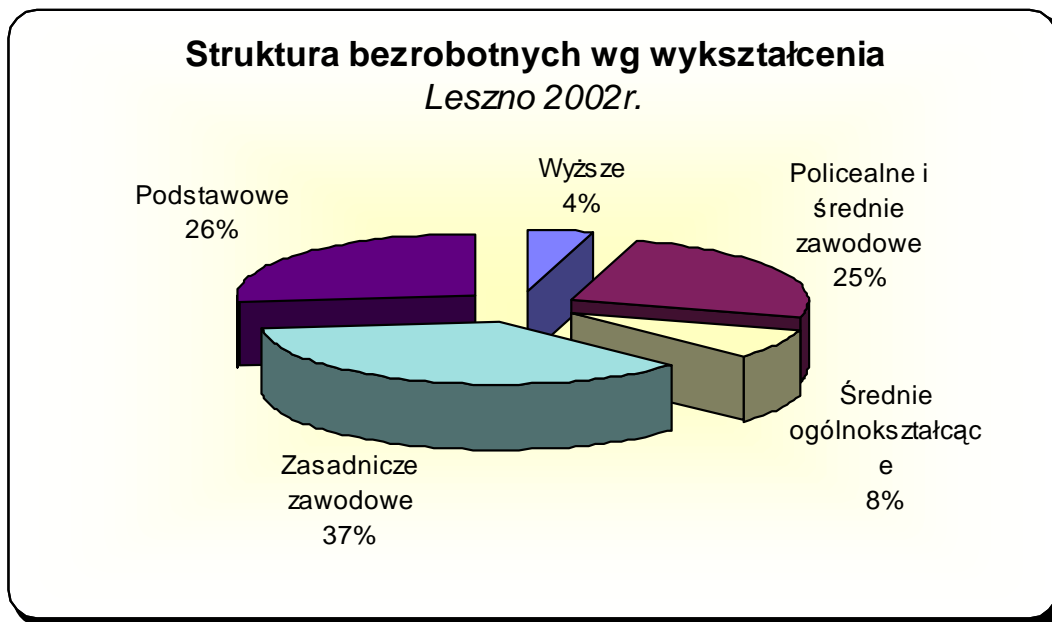
13.1 Struktura bezrobotnych wg wieku - Leszno

Lata	24 i mniej	25-34	35-44	45-54	55 i więcej
1990	506	613	556	120	15
1993	1 283	1 199	1 160	360	29
1996	912	706	745	334	34
1997	640	438	510	218	21
1998	635	396	454	259	10
1999	957	600	653	353	17
2000	1063	712	775	585	29
2001	1 288	996	896	788	40
2002	1 315	1 120	987	937	69



Spośród 5 przedziałów wiekowych najliczniejszą grupę bezrobotnych w 2002r. stanowili ludzie młodzi, w wieku 15-24 lat - 30% ogółu bezrobotnych.

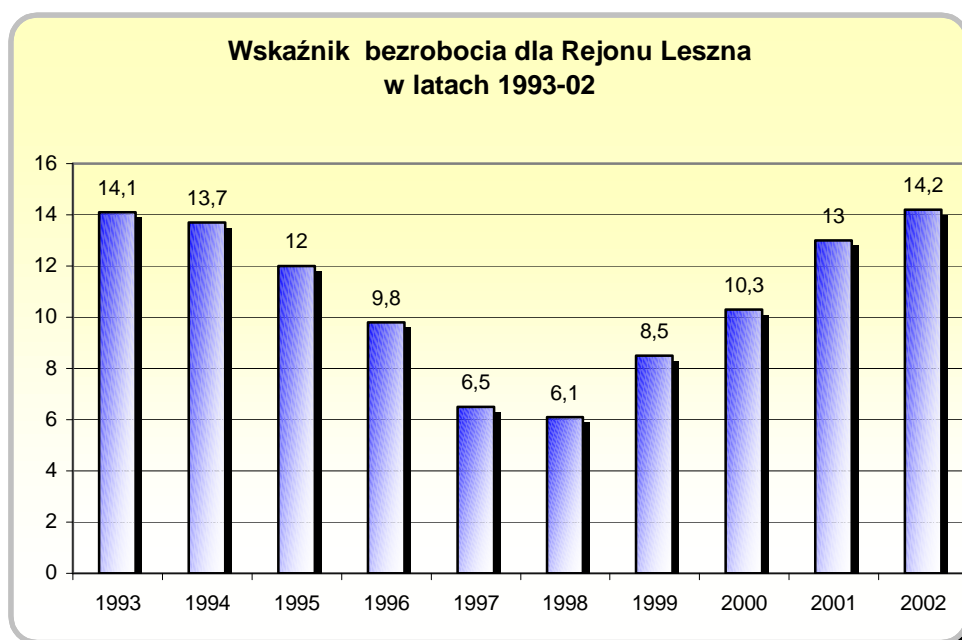
13.2 Struktura bezrobotnych wg wykształcenia - Leszno



Bezrobotni z wykształceniem zasadniczym zawodowym stanowią najliczniejszą grupę - 37% ogółu bezrobotnych, najmniej bo zaledwie 4% to bezrobotni z wykształceniem wyższym. Podobnie było w latach poprzednich.

13.3 Bezrobocie - Rejon Leszna (obejmuje Włoszakowice, Lipno, Osieczna, Krzemieniewo, Rydzyna, Świąciechowa, Wijewo)

Lata	bezrobotni ogółem	wskaźnik bezrobocia	liczba ofert pracy
1993	7 172	14,1	1 086
1994	6 676	13,7	1 580
1995	5 829	12	2 229
1996	4 743	9,8	2 516
1997	3 226	6,5	2 291
1998	2 962	6,1	1 816
1999	4 414	8,5	1 714
2000	5 502	10,3	2 029
2001	7 001	13	1 678
2002	7 514	14,2	1 897



Od 1998r. liczba bezrobotnych oraz wskaźnik bezrobocia w rejonie Leszna wykazują tendencję wzrostową. Przekroczyły nawet najwyższy dotąd poziom bezrobocia z 1993r.

Wskaźnik bezrobocia dla Rejonu Leszna jest niższy od wskaźnika dla Polski o 3,5 pkt. Wśród bezrobotnych rejestrujących się w 2002r. 19,5% to absolwenci. Najwięcej bezrobotnych absolwentów pochodziło ze szkół policealnych i średnich zawodowych – 37,4% oraz zasadniczych szkół zawodowych – 33,2% ogółu rejestrowanych absolwentów.



14. POMOC SPOŁECZNA

Miejski Ośrodek Pomocy Rodzinie objął w 2002r. pomocą 4 717 rodzin (o 476 więcej niż w 2001r.). Poszczególne jednostki udzieliły pomocy następującej liczbie osób:

- MOPR udzielił wsparcia 3940 rodzinom
- 275 osób objęto pomocą Domu Seniora
- 132 osoby objęto pomocą dla dzieci umieszczonych w rodzinach zastępczych i usamodzielnianych wychowanków
- 46 osób objęto pomocą Środowiskowego Domu Samopomocy
- 131 osób skorzystało z pomocy Noclegowni dla bezdomnych mężczyzn
- 107 osób objęto pomocą w formie usług opiekuńczych
- 13 osób skierowano do DPS w tym 7 do DPS w Lesznie
- 517 otrzymało dofinansowanie ze środków PFRON

Powody przyznania rodzinom pomocy materialnej:

- Ubóstwo - 1 701
- Długotrwała choroba - 758
- Bezrobocie - 1 865
- Bezradność w sprawach opiekuńczo-wychowawczych - 324
- Niepełnosprawność - 872
- Alkoholizm - 238
- Ochrona macierzyństwa - 137
- Bezdomność - 140
- Przystosowanie do życia po opuszczeniu zakładu karnego - 50
- Narkomania - 9

Zadania zlecone	1998	1999	2000	2001	2002
	Liczba osób /rodzin				
Renta socjalna	132	169	211	260	307
Dodatki pielęgnacyjne	0	1	0	2	0
Zasiłki stałe	14	65	75	78	89
Zasiłki stałe wyrównawcze	34	44	77	126	170
Zasiłki na leki	8	3	0	0	0
Ochrona macierzyństwa	143	97	115	119	107
Zasiłki celowe	102	79	0		0
Zasiłki okresowe	977	477	293	44	403
ZUS	59	122	127	111	114
Składki zdrowotne	0	338	430	508	579
Zasiłki rodzinne	95	81	92	60	52
Zasiłki pielęgnacyjne	55	56	88	113	120
Pomoc dla kombatantów	23	54	36	30	0
Zadania własne					
Leczenie i koszty leczenia	126	90	252	330	310
Sprawienie pogrzebu	18	13	5	4	1
Opał	477	527	527	618	875
Żywność	475	45	496	583	1 244

Raport o sytuacji społeczno-gospodarczej miasta
Leszno 2002 r.

Dofinansowanie do budżetu domowego	630	723	641	1 094	1 329
Odzież, obuwie, wyposażenie szkolne, bielizna pościelowa	363	128	306	370	606
Kolonie, turnusy rehabilitacyjne, półkolonie	704	216	150	185	150
Remont, malowanie mieszkań	23	22	58	81	81
Posiłki	504	640	642	915	1161
Dopłaty (przedszkola, żłobek)	387	268	238	166	305
Wyprawki dziecięce	40	35	45	45	6
Zasiłek celowy specjalny	273	610	0	0	0

W porównaniu z 2001r. nastąpił wzrost liczby udzielonych świadczeń społecznych w większości stosowanych form pomocy. Wiąże się z tym również wzrost wydatków ponoszonych z budżetu miasta Leszna na świadczenia społeczne – o 35%

Formą pomocy społecznej jest również przyznawanie dodatków mieszkaniowych. W 2002r. wydano 3 950 decyzji o przyznaniu dodatku, o 325 decyzji więcej niż w 2001r.

15. OCZYSZCZANIE MIASTA

W 2002r. Miejski Zakład Oczyszczania wywiózł ogółem 145 633 m³ nieczystości stałych – o 4,3% mniej niż w roku ubiegłym. Z tego 129 018 m³ nieczystości pochodziło z miasta Leszna , a pozostała część z 7 okolicznych gmin.

Na ulicach miasta rozstawionych jest ogółem 300 koszy. Tygodniowo MZO opróżnia 800 koszy - 830 m³ nieczystości

Sprzątanie mechaniczne ulic odbywa się dwiema zmiatarkami - oczyszczono nimi:

- 11 000 000 m² ulic - 530 m³ nieczystości
- 5 000 000 m² chodników - 700 m³ nieczystości.

Sprzątaniami ręcznym objęte są 42 km ulic. Rocznie zamieciono ogółem 21 840 000 m².

Nieczystości z miasta Leszna są składowane na wysypisku w miejscowości Trzebania.

Od listopada 2001r. rozpoczęto w Lesznie segregację odpadów „u źródła”. W październiku objęto nią wszystkich mieszkańców miasta.

Uporządkowaniem gospodarki odpadami w Lesznie zajmuje się przekształcony w spółkę prawa handlowego Miejski Zakład Oczyszczania.

16. ZIELEŃ MIEJSKA

Zieleń miejska obejmuje obszar 113,1 ha , jest ona pod nadzorem Miejskiego Zakładu Zieleni . W skład zieleni miejskiej wchodzi :

Parki	17,3 ha	- 5 parków
Aleje	12,1 ha	- 5 alei
Place	1,9 ha	- 3 place
Zieleńce	29,6 ha	
Rowy i skarpy	15 ha	
Parkingi trawiaste	1,0 ha	
Miejsca Pamięci Narodowej	0,9 ha	
Lasy komunalne	16,9 ha	
Nie użytki	18,4 ha	

W 2002r. wykonano m.in. następujące zabiegi poprawiające stan zieleni w mieście:

- Posadzono 60 drzew oraz 1500 krzewów
- Posadzono ogółem 89 000 różnorodnych kwiatów
- Skoszono 15 381 arów trawników

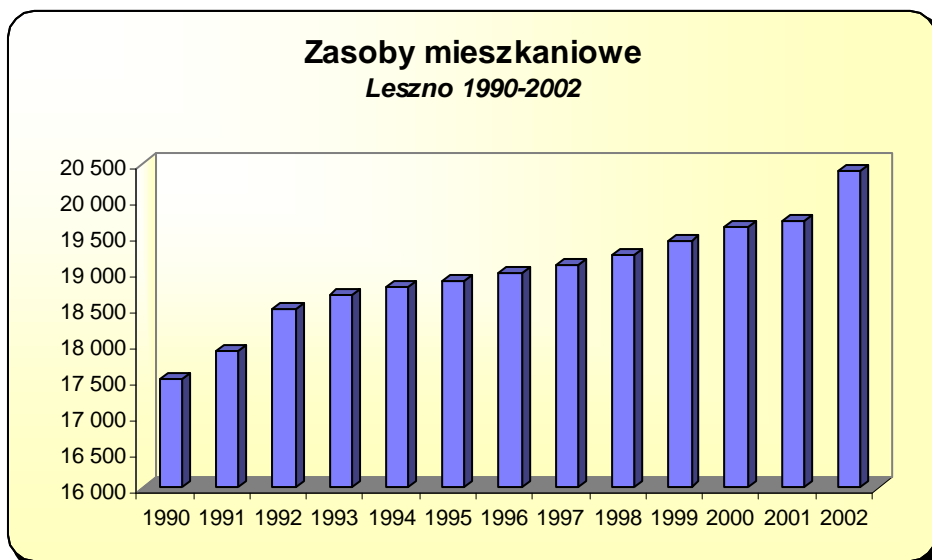
Na terenie miasta znajdują się 4 fontanny z zamkniętym obiegiem wody.

Obszary zieleni obejmują również 9 placów zabaw dla dzieci.

Na powierzchni 3 ha w Parku 1000-lecia usytuowane jest Mini ZOO. Znajduje się w nim 130 różnych gatunków zwierząt. Na terenie Parku 1000-lecia znajduje się ponadto punkt zatrzymań dla bezpiecznych psów, który może opiekować się 20 psami.

17. MIESZKANIA

Lata	Zasoby mieszkaniowe	Powierzchnia użytkowa mieszkania na osobę w m ²	Liczba osób na mieszkanie
1990	17 525	18,5	3,33
1991	17 895	18,0	3,28
1992	18 495	19,0	3,25
1993	18 673	19,4	3,19
1994	18 792	19,3	3,2
1995	18 881	19,3	3,21
1996	19 000	19,3	3,21
1997	19 104	19,4	3,21
1998	19 242	19,5	3,19
1999	19 429	19,7	3,17
2000	19 634	19,8	3,15
2001	19 715	19,8	3,21
2002	20 400	22,1	3,11



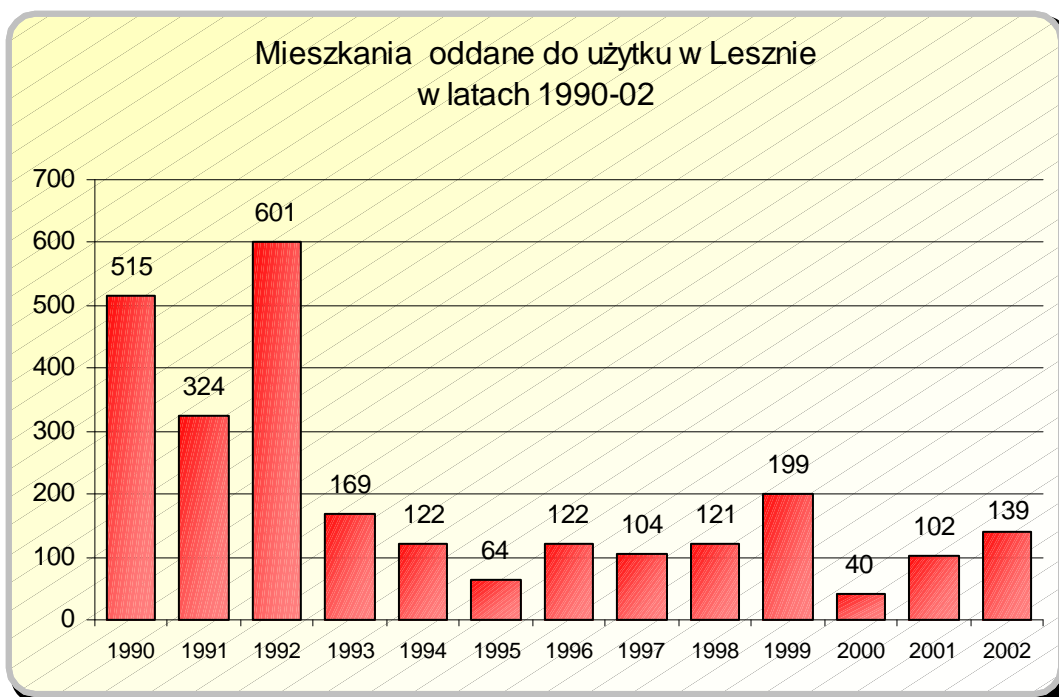
Z roku na rok wzrasta liczba mieszkań. W ciągu ostatnich 10 lat przeciętna powierzchnia przypadająca na 1 osobę wzrosła o 3,1 m².

Ilościowe warunki mieszkaniowe

- liczba mieszkań na 1000 osób 320
- przeciętna powierzchnia mieszkań 69 m²

W 2002r. oddano do użytku 139 mieszkań (o 37 mieszkań więcej niż w roku poprzednim). 98 mieszkań zostało wybudowanych w spółdzielniach mieszkaniowych natomiast 41 mieszkań to budownictwo indywidualne.

Przeciętna powierzchnia użytkowa 1 oddanego mieszkania wynosiła 89 m² (o 2m² więcej niż w roku poprzednim).



17.1. Działalność Miejskiego Zakładu Budynków Komunalnych

Na koniec 2002r. MZBK administrował 2 915 lokalami o łącznej powierzchni 147 206 m².
Spośród ogółu lokali - 269 to lokale własnościowe.

W zakres bieżącej działalności eksploatacyjnej wchodzi również utrzymanie 208 lokali użytkowych (o 6 mniej niż w 2001r.).

Ponadto sprawowana jest administracja nad 540 garażami, z których 485 jest własnościowych.

17.2. Miejska telewizja kablowa

W ramach działania Miejskiego Zakładu Budynków Komunalnych prowadzone są usługi związane z istnieniem telewizji kablowej. Ogółem korzysta z tych usług 2 918 abonentów, o 153 mniej niż w 2001r. Długość sieci wynosi obecnie 45 774 mb.

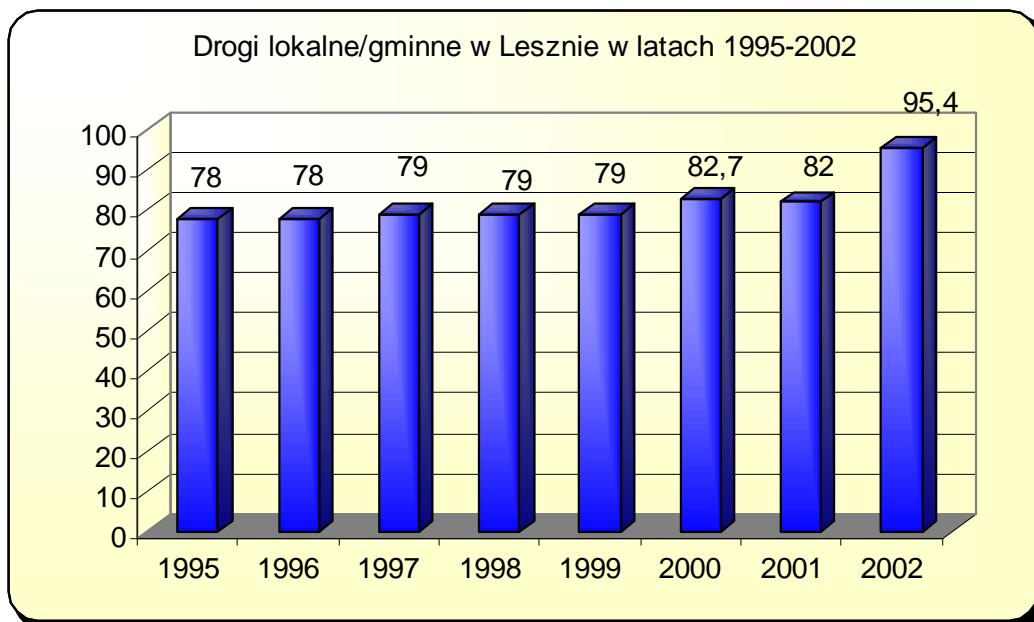
Do sieci telewizji kablowej podłączone są 744 budynki, o 5 budynków mniej niż w roku poprzednim.

18. DROGI

Ogólna długość dróg w Lesznie wynosi **159,2 km** (o 14,2 km więcej niż w 2001r.), z tego:

- na drogi krajowe przypada 13,3 km,
- na drogi wojewódzkie 6,3 km,
- na drogi powiatowe 44,2 km.
- na drogi gminne 95,4 km

Długość ścieżek rowerowych oraz ciągów pieszo-rowerowych wynosi 14,5 km
W 2002r. wybudowano i ulepszono ok. 2,23 km dróg.



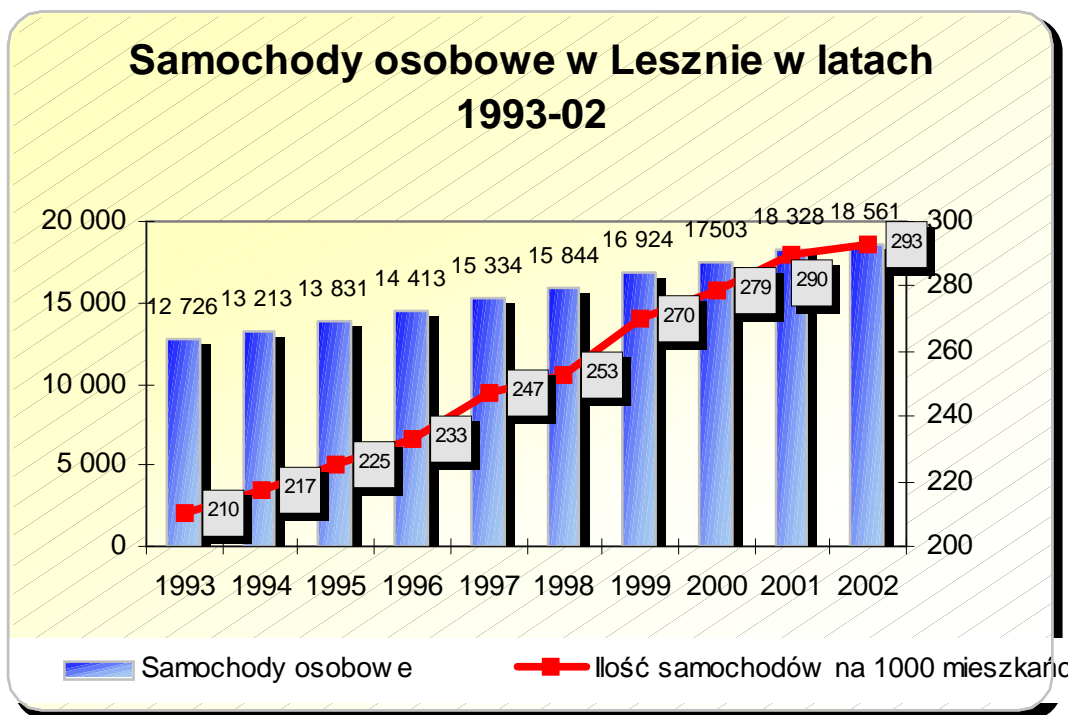
18.1 Parkingi

Na koniec 2002r. w Lesznie wyznaczonych było 557 niestrzeżonych miejsc parkingowych. (o 40 więcej niż w 2001r.) Parkomatami objętych jest 188 miejsc parkingowych
Trzy parkingi płatne strzeżone istniejące w Lesznie posiadają ogółem 185 miejsc parkingowych.

19. SAMOCHODY

Lata	Liczba samochodów osobowych	Ilość samochodów na 1000 mieszkańców	Liczba mieszkańców na 1 samochód
1993	12 726	210	4,8
1994	13 213	217	4,6
1995	13 831	225	4,4
1996	14 413	233	4,3
1997	15 334	247	4,1
1998	15 844	253	3,9
1999	16 924	270	3,7
2000	17 503	279	3,6
2001	18 328	290	3,5
2002	18 561	293	3,4

W ostatnich dziewięciu latach liczba samochodów wzrosła o 44%. Na 1000 mieszkańców przypadają w 2002r. 293 samochody.



20. KOMUNIKACJA MIEJSKA

W 2002r. Miejski Zakład Komunikacji przewiózł 4 662 859 pasażerów – o 3% mniej niż w roku poprzednim. Ogólna długość linii wynosi 192 km, autobusy zatrzymują się na 210 przystankach. W dni robocze autobusy wykonują 322.

Miejski Zakład Komunikacji posiada 32 autobusy, z czego w ruchu jest 27 autobusów.

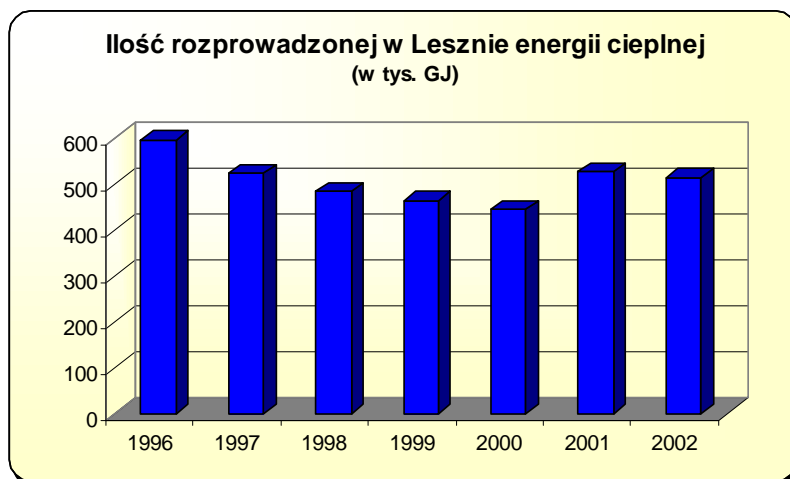


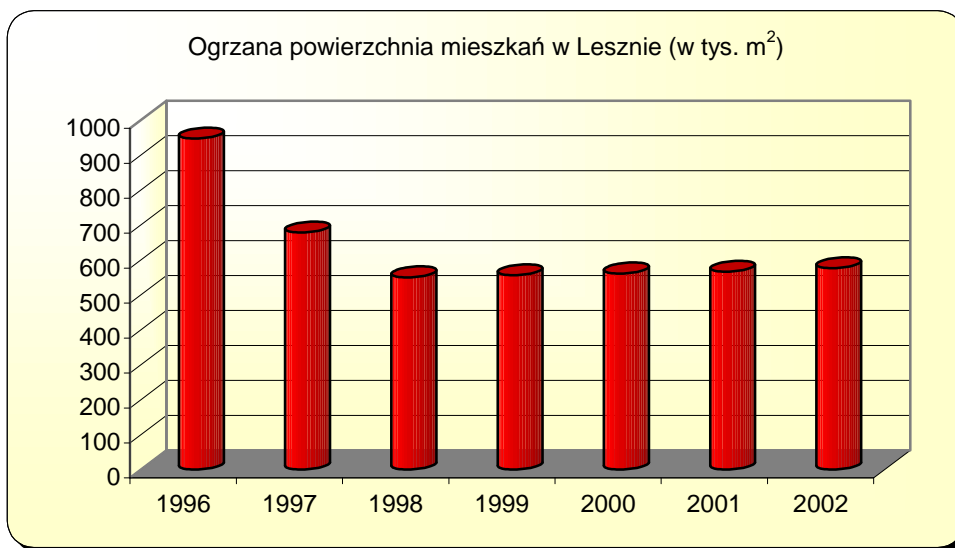
21. CIEPŁOWNICTWO

Miejskie Przedsiębiorstwo Energetyki Ciepłej rozprowadziło w 2002r. **514 155 GJ. energii cieplnej** – o 2% mniej niż w 2001. Dostarczane do gospodarstw domowych ciepło pozwoliło ogrzać 576 tys. m² powierzchni mieszkalnej. Ciepłą wodę dostarczono do mieszkań dla 24 tys. mieszkańców.

Ogółem długość sieci wynosi 25,9 km (wzrost 0,1 km)
w tym: magistralne 9,4 km
rozdzielcze 9,2 km
przyłącza 7,3 km

MPEC posiada 11 czynnych źródeł ciepła. Łączna moc wszystkich źródeł ciepła wynosi 99,7 MW.





22. WODOCIĄGI I KANALIZACJA

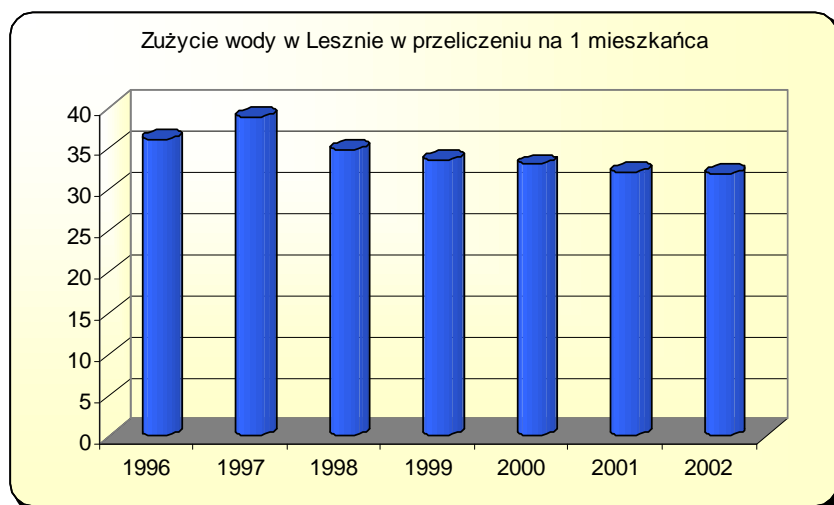
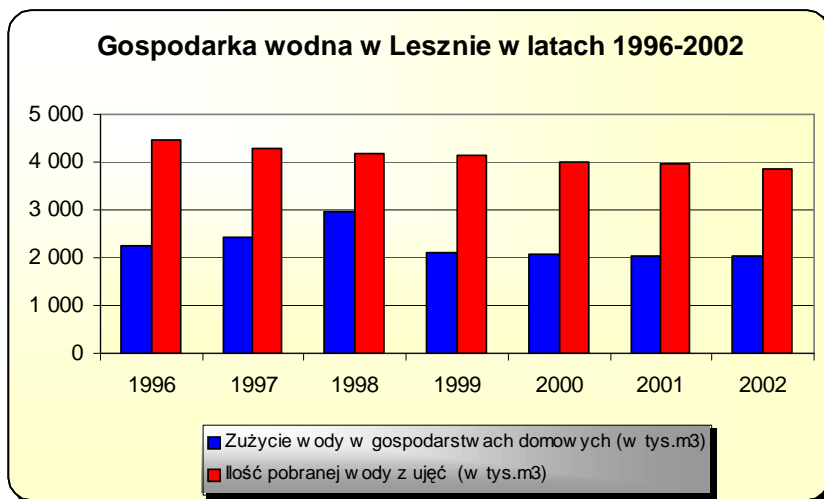
Leszno posiada 4 ujęcia wody. Średnioroczny pobór wody ze wszystkich ujęć wynosi 3 865 tys. m³:

- Karczma Borowa
- Zaborowo
- Strzyżewice
- Ul. Poniatowskiego

Długość sieci wodociągowej w Lesznie wynosi 240,85 km. Ogółem zużyto w gospodarstwach domowych 2 024 tys. m³ wody, na jednego mieszkańca zużycie wody wyniosło 32 m³.

Ilość pobranej wody z ujęć razem (tys. m ³)	3 865 - o 115 mniej niż w 01r.
Woda dostarczona odbiorcom razem (tys.m ³)	2 595 - o 77 mniej niż w 01r.
w tym :	
gospodarstwa domowe	2 024
przemysł	475
pozostali odbiorcy	97

Długość sieci wodociągowej ogółem (km) 238,8



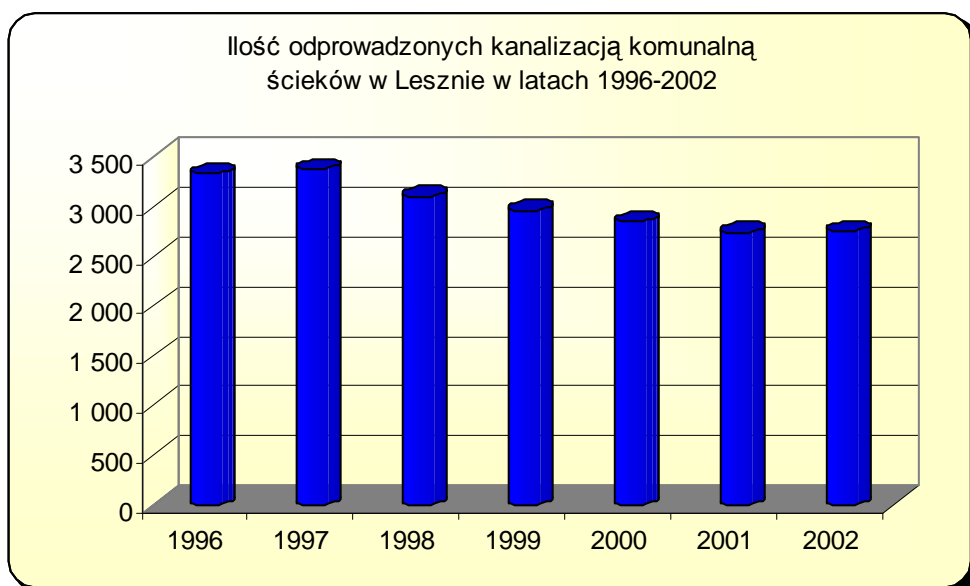
Raport o sytuacji społeczno-gospodarczej miasta
Leszno 2002 r.

Nieco mniejsza jest dostępność sieci kanalizacyjnej, korzysta z niej bowiem ok. 89 % mieszkańców. Długość sieci kanalizacyjnej ogólnospławnej i sanitarnej bez połączeń wynosi 123,05 km.

Ścieki odprowadzane kanalizacją komunalną (tys. m³ rocznie) 2 746 (o 13 więcej niż w 01r.)
w tym z gospodarstw domowych 1 814 (o 17 więcej niż w 01r.)
przemysłu 398 (o 54 mniej niż w 01r.)
pozostałych odbiorców 82 (o 13 mniej niż w 01r.)

Oczyszczalnia ścieków

Przepustowość dobową oczyszczalni ścieków - 24 000 tys. m³ na dobę.



23. BEZPIECZEŃSTWO PUBLICZNE

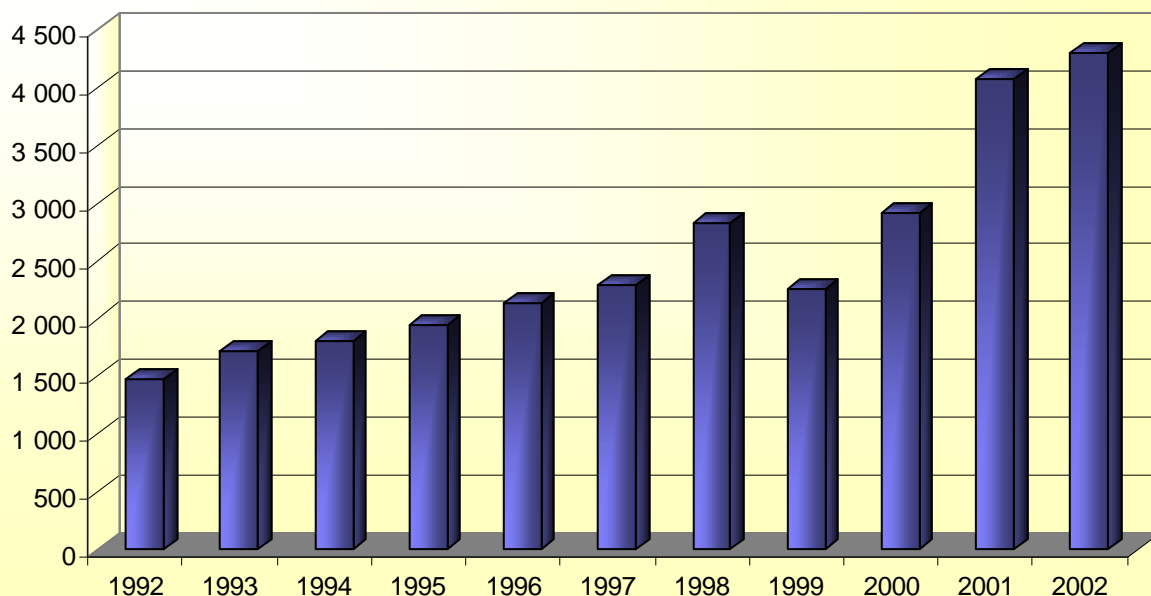
23.1 Policja

O bezpieczeństwo publiczne dba w mieście, oprócz funkcjonariuszy Policji, również Straż Miejska. Zatrudniała ona na koniec 2002r. 14 strażników.

Przestępstwa stwierdzone w rejonie Leszna.

Lata	Ogółem	Wskaźnik wykrywalności	O charakterze kryminalnym	Wskaźnik wykrywalności	Gospodarcze	Wskaźnik wykrywalności	Drogowe	Wskaźnik wykrywalności	Inne	Wskaźnik wykrywalności
1992	1 477	75,8	1 026	68,3	306	95,4	59	98,3	56	87,1
1993	1 729	72,5	1 294	64,4	313	96,2	71	100	51	96
1994	1 811	71,6	1 447	66,3	239	93,7	61	95,1	64	89,1
1995	1 953	70,2	1 613	65,2	212	93,4	69	97,1	59	90,3
1996	2 143	70,7	1 765	65,5	201	92,6	83	97,6	94	92,7
1997	2 295	66,4	1 939	61,2	248	95,3	70	97,1	38	92,1
1998	2 829	69	2 490	98,1	212	98,1	74	97,3	53	96,2
1999	2 265	57,8	1 678	43,7	539	98,9	22	100	26	80,8
2000	2 923	66	2 005	51,3	846	98,9	23	100	49	92
2001	4 084	68,7	2 330	45,6	959	99,5	359	99,4	436	99,3
2002	4 297	73,3	2 459	54	1 297	99,4	451	99,8	90	98

Przestępstwa w Lesznie w latach 1992-2002



Po spadku w 99r. liczby przestępstw o 25% w kolejnych latach następował wzrost. W 2002r. miało miejsce w powiecie leszczyński 4 297 przestępstw . W porównaniu z poprzednim rokiem wskaźnik wykrywalności przestępstw wzrósł o 4,6 pkt.

23.2 Straż pożarna

W 2002 r. na terenie powiatu leszczyńskiego i miasta Leszna miało miejsce 391 pożarów (o 31% mniej niż w 2001r.), straty z nimi związane wynosiły 1 177 200 zł.

Ilość pożarów według miejsca powstania pożarów:

Miejsce powstania	1999	2000	2001	2002
Obiekty użyteczności publicznej	6	5	5	6
Obiekty mieszkalne	24	29	16	30
Obiekty produkcyjne i magazynowe	9	11	16	9
Środki transportu	15	23	16	16
Lasy państwowe i prywatne	17	34	8	11
Uprawy, rolnictwo	52	33	42	54
Inne obiekty	89	59	34	23

Na koniec 2002r. w komendzie miejskiej zatrudnionych było 83 strażaków, z tego 64 strażaków w Jednostce Ratowniczo-Gaśniczej. Do Ochotniczej Straży Pożarnej należało 35 mężczyzn.

Raport o sytuacji społeczno-gospodarczej miasta
Leszno 2002 r.

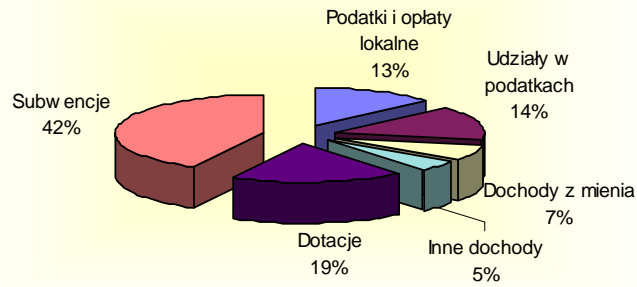
24. BUDŻET MIASTA

Wydatki/dochody ogółem	161 101 573	% udział	147 475 374	% udział
Rolnictwo	492 838	0,31	492 965	0,33
Leśnictwo	10 867	0,01	6 373	0,00
Transport i łączność	15 786 250	9,80	62 616	0,04
Turystyka	11 301	0,01	X	X
Gospodarka mieszkaniowa	3 131 238	1,94	9 836 511	6,67
Działalność usługowa	934 895	0,58	249 778	0,17
Administracja publiczna	11 021 897	6,84	3 600 018	2,44
Urzędy naczelnych organów władzy, kontroli i ochrony prawa oraz sądownictwa	88 874	0,06	88 874	0,06
Bezpieczeństwo publiczne i ochrona przeciwpożarowa	16 406 214	10,18	15 375 504	10,43
Obsługa długu publicznego	4 226 612	2,62	836	0,00
Różne rozliczenia	3 604	0,00	62 788 852	42,58
Oświata i wychowanie	66 662 665	41,38	2 186 068	1,48
Ochrona zdrowia	1 728 052	1,07	782 347	0,53
Opieka społeczna	16 651 259	10,34	8 317 319	5,64
Edukacyjna opieka wychowawcza	13 116 372	8,14	1 983 580	1,35
Gospodarka Komunalna i ochrona środowiska	6 105 890	3,79	979 057	0,66
Kultura i ochrona dziedzictwa narodowego	3 015 501	1,87	321 434	0,22
Kultura fizyczna i sport	1 707 244	1,06	X	X

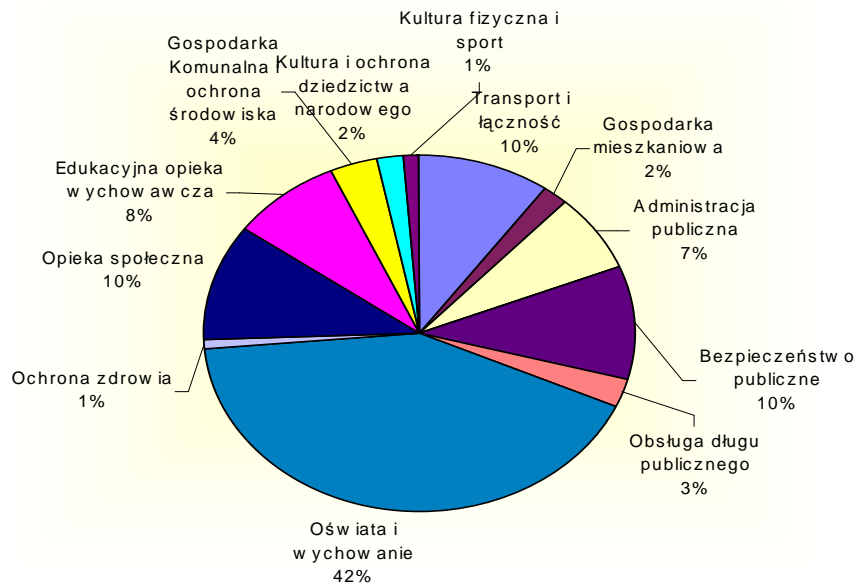
X - brak dochodów/wydatków

Dochody ogółem	147 475 374
Dochody własne	57 386 235
• Podatki i opłaty lokalne	19 794 464
• Udziały w podatkach	20 905 524
• Dochody z mienia	9 914 950
• Inne dochody	6 771 297
Dochody obce	90 089 139
• Dotacje	27 716 564
• Subwencje	62 372 575

Struktura dochodów w budżecie miasta w 2002r.

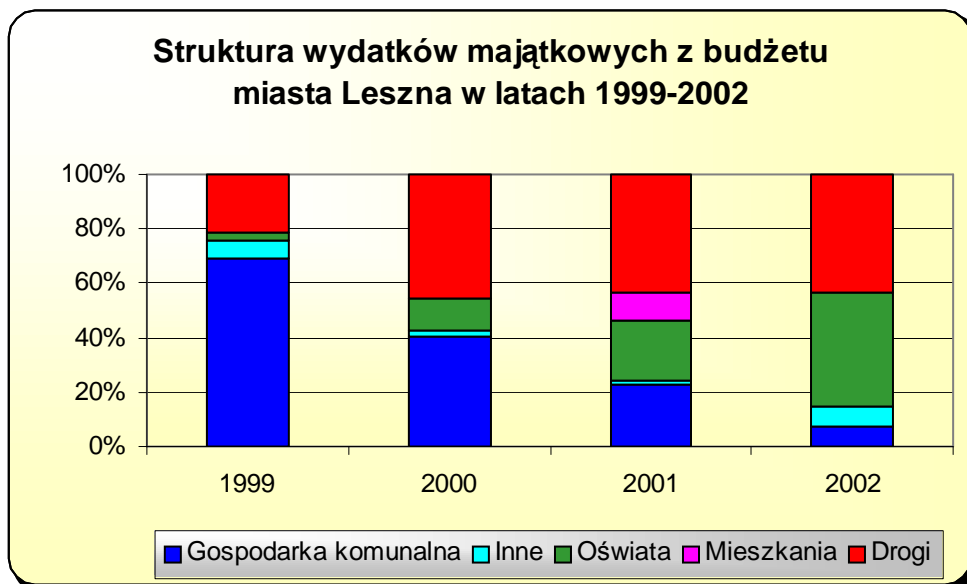


Wydatki z budżetu miasta Leszna w 2002r.



Raport o sytuacji społeczno-gospodarczej miasta
Leszno 2002 r.

Wydatki majątkowe	Gospodarka komunalna	Inne	Oświata	Mieszkania	Drogi
1999	17116812	1 694 689	662 766	0	5 274 614
2000	8680263	435 796	2 553 843	30 000	9784181
2001	5017753	292433	4 875 709	2 188 927	9479668
2002	2 221 131	2 086 942	12 075 715	0	12 605 960



25. URZĄD MIASTA LESZNA

Poszczególne wydziały urzędu rozmieszczone są obecnie w 6 punktach miasta.

<i>Ulica</i>	<i>Wydział</i>
Ul. Karasia	Wydział Komunikacji, Wydział Finansów, Wydział Organizacyjny, Wydział Inwestycyjny, Biuro Rady Miejskiej, Wydział Promocji i Rozwoju
Ul. Przemysłowa	Wydział Edukacji, Wydział Kultury i Kultury Fizycznej, Straż Miejska
Ul. Wałowa	Wydział Spraw Obywatelskich, Urząd Stanu Cywilnego, Wydział Gospodarki Komunalnej i Ochrony Środowiska, Wydział Zarządzania Kryzysowego i Ochrony Ludności
Al. Jana Pawła II	Wydział Geodezji, Kartografii i Katastru, Wydział Architektury, Planowania Przestrzennego i Budownictwa, Wydział Gospodarki Nieruchomościami, Wydział Gospodarki Lokalowej
Ul. Lipowa	Biuro ds. Uzależnień, Miejski Ośrodek ds. Zatrudnienia i Rehabilitacji Osób Niepełnosprawnych, Powiatowy Zespół ds. Orzekania o Stopniu Niepełnosprawności

Informacja Turystyczna (część Wydziału Promocji i Rozwoju) znajduje się na głównym pieszym szlaku komunikacyjnym w mieście, przy ulicy Słowiańskiej.

Szczegółowe informacje o mieście i funkcjonowaniu Urzędu Miasta można znaleźć na stronie internetowej **www.leszno.pl**