

INFRASTRUKTURA MIEJSKA



Długość dróg i ulic (w km)	
w tym: krajowych	13,3
wojewódzkich	6,3
powiatowych	45,1
gminnych	144,6
Ścieżki rowerowe (w km)	24,63

Długość wybudowanej i zmodernizowanej sieci (w mb):	
wodociągowej	8 631
kanalizacji sanitarnej i ogólnospławnej	5 018
kanalizacji deszczowej	2 141
drogowej	3 107

Wydatki w zł na utrzymanie i remonty dróg i ulic **10 428 273**
w tym inwestycje: **6 108 655**

INWESTYCJE KOMUNALNE

Infrastruktura **7 143 031**

w tym:	
budowa kanalizacji sanitarnej i deszczowej	1 059 939
Inwestycje z udziałem finansowym mieszkańców (drogi, kanalizacja, oświetlenie)	1 982 755
w tym: udział miasta	1 307 804
udział mieszkańców	674 951

Gospodarka odpadami **19 608 446**

w tym: udział miasta	6 713 493
udział innych gmin	3 717 762

Oczyszczanie miasta **1 802 796**

Zieleń w mieście **2 643 545**

Powierzchnia zieleni miejskiej (w ha)	28,3
---------------------------------------	------

Komunikacja miejska **3 544 813**

Gospodarka gruntami i planowanie przestrzenne **4 040 976**

w tym wykupu nieruchomości	1 664 956
----------------------------	-----------



FUNDUSZE UNIJNE



Kwota dotychczas pozyskanego przez Miasto Leszno dofinansowania UE 2009-2013 (w zł) ogółem **179 177 092,42**

PROJEKTY INWESTYCYJNE	
„Gospodarka odpadami i osadami ściekowymi w Lesznie i subregionie leszczyńskim”	73 248 277,90
„Przebudowa drogi wojewódzkiej nr 323 w Lesznie na odcinku od Al. Konstytucji 3 Maja (DK5) do granicy administracyjnej miasta”	7 499 452,18
„Zakup nowych autobusów dla Miejskiego Zakładu Komunikacji w Lesznie”	7 910 480,00
„Budowa ulicy Geodetów (droga nr 1) na terenie Strefy Inwestycyjnej I.D.E.A. w Lesznie łączącej Al. Konstytucji 3 Maja (DK5) z ul. Usługową”	2 290 494,04
„Uzbrojenie w infrastrukturę techniczną terenu Strefy Inwestycyjnej I.D.E.A. w Lesznie – etap I odcinek ulicy Usługowej”	1 714 846,61
„Przebudowa drogi krajowej nr 5 w granicach miasta Leszno, odcinek ul. Fabryczna – południowa granica miasta – etap II”	70 002 401,18
„Budowa Inkubatora Przedsiębiorczości w Lesznie”	4 235 566,66

PROJEKTY AKTYWIZUJĄCE RYNEK PRACY	
„Młodzież poszerza horyzonty i zwiększa swoje szanse na rynku pracy”	366 030,95
„Dobry start”	350 830,86
„Aktywność – kluczem do sukcesu”	8 284 239,90
„Pomoc w zasięgu ręki”	356 207,31
„Rozwinię skrzydła w biznesie”	1 865 891,72



Zakład Zagospodarowania Odpadów w Trzebani



Droga 323

PROJEKTY DLA MŁODZIEŻY - COMENIUS	
„Miasto i rzeka”	60 133,00
„Hanza – morze łączy – morze dzieli”	83 679,00
„Ziemia jest naszym małym zielonym domem”	94 507,20
„Nasza historia poprzez malowanie”	94 507,20
„Bajki z lasu zabawek”	59 067,00



Nowe autobusy

INNE PROJEKTY	
RUnUP - Rola szkół wyższych w rozwoju gospodarczym miast	137 193,00
„Baza danych dotycząca niskiej emisji na terenie miasta Leszno”	135 162,00
„Daj sobie szansę”	388 124,76

*kwota projektów, które dofinansowano w BIURO przeliczono na zł wg kursu z dnia 6.10. 2010r.

BUDŻET MIASTA



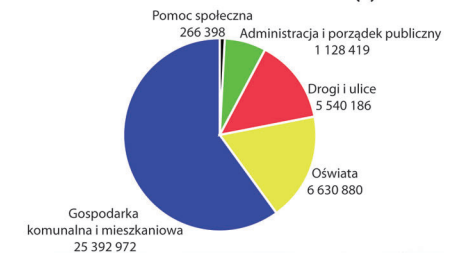
Struktura dochodów w budżecie miasta Leszna w 2009 r. (w zł)

Dochody ogółem	246 476 525
Dochody własne	120 758 298
Podatki i opłaty lokalne	31 415 646
Udziały w podatkach	61 454 769
Dochody z mienia	14 101 717
Inne dochody	13 786 166
Dochody obce	125 718 227
Dotacje z budżetu państwa	28 539 901
Subwencje	79 339 591
Pozostałe dotacje	17 838 735
w tym ze środków unijnych	10 184 647

Wydatki z budżetu miasta Leszna (w zł) w 2009 r.

Wydatki ogółem	265 664 442
Wydatki bieżące	209 806 591
Wydatki majątkowe	55 857 851
w tym inwestycyjne	51 603 801

Struktura wydatków na zadania inwestycyjne z budżetu miasta Leszna w 2009r. (zł)



Wydatki z budżetu miasta Leszna (w zł) w 2009 r.

Ogółem	265 664 442
Rolnictwo	34 906
Leśnictwo	9 982
Transport i łączność	13 973 086
Turystyka	345 951
Gospodarka mieszkaniowa	7 246 158
Działalność usługowa	3 524 192
Administracja publiczna	17 838 351
Urzędy naczelnych organów władzy, kontroli i ochrony prawa oraz sądownictwa	92 222
Bezpieczeństwo publiczne i ochrona przeciwpożarowa	6 781 456
Dochody od osób prawnych, od osób fizycznych i od innych jednostek nieposiadających osobowości prawnej oraz wydatki związane z ich poborem	1 168 757
Obsługa długu publicznego	6 752 927
Różne rozliczenia	1 532 400
Oświata i wychowanie	107 449 278
Szkolnictwo wyższe	35 000
Ochrona zdrowia	3 499 765
Pomoc społeczna	32 340 938
Pozostałe zadania w zakresie polityki społecznej	3 344 275
Edukacyjna opieka wychowawcza	7 776 076
Gospodarka komunalna i ochrona środowiska	36 106 698
Kultura i ochrona dziedzictwa narodowego	5 561 540
Kultura fizyczna i sport	11 250 484

PORÓWNIANIE LESZNA Z INNYMI MIASTAMI

Wyszczególnienie	Leszno	Ostrów Wlkp.	Piła	Kalisz
Ludność ogółem	64 338	72 403	74 638	106 732
Studenci na tys. mieszkańców	62,2	14,1	26,1	34,2
Uczniowie przypadający na 1 komputer w szkołach podstawowych i gimnazjach	15,5	17,57	18,25	18,3
Wypożyczenia księgozbioru na 1 czytelnika w woluminach	26,8	14	19,9	16,7
Pracujący w głównym miejscu pracy na tys. mieszkańców **	350,0	276,8	333,4	305,4
Wskaźnik bezrobocia w powiatach	8,0*	12,9	10,6	8,3*
Przestępstwa w powiatach w tym kryminalne	3 584* 1 878	3 840 2 360	4 885 3 532	6 329* 3 617

*powiat gołki i ziemki

** dane dla jednostek zatrudniających powyżej 9 osób

FUNDUSZE UNIJNE

BUDŻET



2010
WŁCZBACH
LESZNO



Szanowni Państwo!

Po raz kolejny przekazuję w Państwa ręce broszurę „Leszno w liczbach”. To syntetyczne zestawienie najważniejszych wskaźników charakteryzujących rozwój naszego miasta.

Przyrost naturalny, długość ścieżek rowerowych, średnia zdawalność egzaminów maturalnych, liczba zarejestrowanych podmiotów gospodarczych – to tylko niektóre informacje, które mogą Państwo znaleźć w przygotowanym wydawnictwie. W przejrzysty sposób przedstawiona została również struktura dochodów oraz wydatków budżetu miasta. Z broszury dowiedzą się Państwo nie tylko, ile pieniędzy miasto przeznaczyło na inwestycje, budowę dróg czy oświatę, ale również ile funduszy samorząd pozyskał z Unii Europejskiej. Wszystkie zebrane informacje stanowią źródło cennej wiedzy o Lesznie, ponieważ pokazują, jak miasto się zmienia.

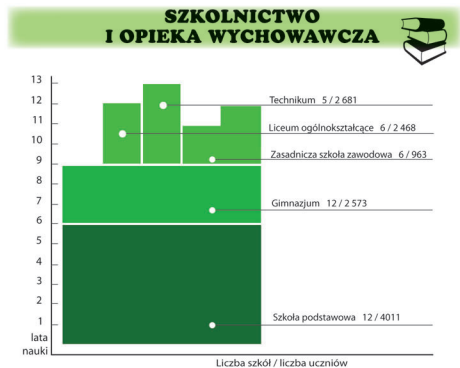
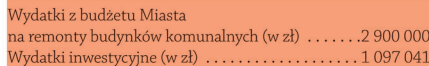
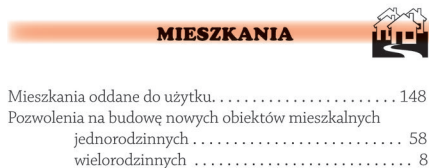
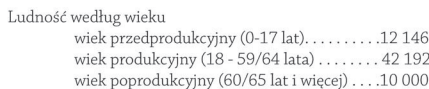
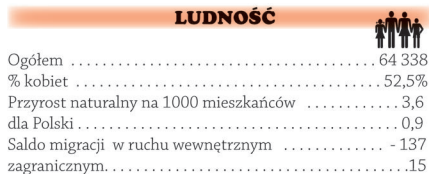
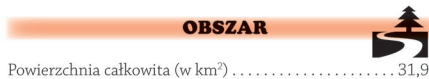
Jestem pewien, że publikacja spotka się z Państwa zainteresowaniem. Zachęcam więc do lektury oraz do dzielenia się swoimi uwagami i przemyśleniami na temat funkcjonowania miasta. Listy można kierować na zamieszczony poniżej adres e-mail.

Pozdrawiam serdecznie!

Tomasz Małepczy
Prezydent Miasta Leszna

Urząd Miasta Leszna,
ul. Kazimierza Karasia 15
64-100 Leszno, tel. +48 65 529 81 00
e-mail:um@leszno.pl

Źródło:
Główny Urząd Statystyczny
Urząd Statystyczny w Poznaniu
Urząd Miasta Leszna
Dane na koniec 2009r.



Przedszkola: 20
liczba dzieci: 2 241
90,03% dzieci urodzonych w rocznikach przedszkolnych uczęszcza do przedszkola

Wyniki matury (zdawalność egzaminów pisemnych w %)

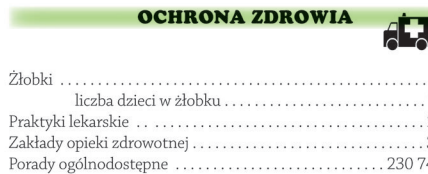
Język polski	90,7
Matematyka	82,3

Szkoły wyższe:	
Państwowa Wyższa Szkoła Zawodowa	
Wyższa Szkoła Humanistyczna	
Wyższa Szkoła Marketingu i Zarządzania	
Nauczycielskie Kolegium Języków Obcych	
Liczba studentów	6 244

Ogółem wydatki w złotych na oświatę i wychowanie 115 225 354
w tym:

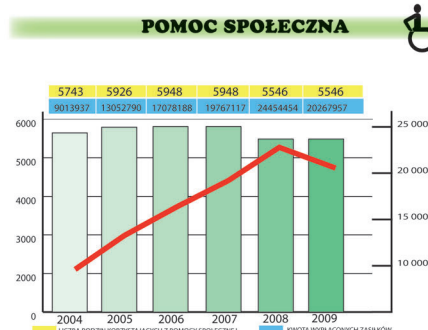
szkoły	89 288 497
przedszkola	13 841 789
inne placówki oświatowe	7 928 895

Subwencja z budżetu państwa 75 656 993



Wydatki w zł na ochronę zdrowia 3 499 765
w tym:

Przeciwdziałanie alkoholizmowi i narkomanii	1 107 172
Promocja zdrowia	115 493
Składki zdrowotne na osoby bezrobotne	1 777 100
Dotacja dla Wojewódzkiego Szpitala Zespolonego	500 000



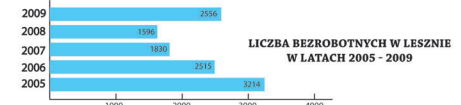
Dodatki mieszkaniowe:
Liczba wypłaconych dodatków 12 121
Kwota wypłaconych dodatków w zł 1 871 814

Ogółem wydatki w zł na pomoc społeczną .. 35 685 214
w tym:

zasiłki i pomoc w naturze	3 876 516
świadczenia rodzinne	13 518 441
rodziny zastępcze	1 537 705
dodatki mieszkaniowe	1 871 814
placówki pomocy społecznej	10 503 486

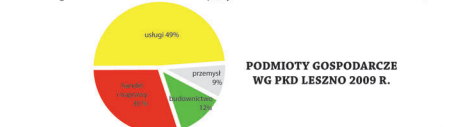
BEZROBOCIE

	Liczba bezrobotnych	Udział kobiet w %	Stopa bezrobocia w %
Leszno	2 556	55,5	7,7
Leszno i powiat leszczyński	4 284	57,2	8,0
Kraj	1 892,7 tys.	51,1	11,9



PODMIOTY GOSPODARCZE

Liczba podmiotów gospodarczych objętych rejestrem gospodarki narodowej REGON 8 752
w tym: z kapitałem zagranicznym 127
udział podmiotów zatrudniających do 9 osób 93,8%



ZATRUDNIENIE *

Liczba pracujących wg faktycznego miejsca pracy** 21 939
w tym: przemysł 8 131
**Pracujący - osoby wykonujące pracę przynoszącą im zarobek lub dochód

WYNAGRODZENIE*

Przeciętne miesięczne wynagrodzenie brutto (w zł) 2 489,99

Przetwórstwo przemysłowe	2 262
Handel i naprawy	2 431
Pośrednictwo finansowe	4 015
Edukacja	3 362
Ochrona zdrowia i pomoc społeczna	3 131
Przeciętne miesięczne wynagrodzenie brutto (w zł) – średnia krajowa	3 315

ZEZNANIA PODATKOWE

ZEZNANIA PODATKOWE MIESZKAŃCÓW LESZNA WG STAWEK PODATKOWYCH ORAZ PODATEK LINIOWY W 2009 R.

podatek liniowy	3%
podatek dochodowy	1%
inne podatki	96%



Ogółem wydatki w zł na kulturę i sztukę .. 5 561 540
w tym:

biblioteki	1 975 345
MOK	1 458 800
MBWA	295 120
Wspieranie innych placówek kulturalnych	26 500

SPORT

Organizacje sportowe:
62 stowarzyszenia kultury fizycznej
w tym: 23 uczniowskie kluby sportowe
Wiodące dyscypliny sportu: Szybownictwo, żużel, koszykówka, sporty balonowe, kęglarstwo, piłka ręczna, pływanie

Ogółem wydatki w zł na kulturę fizyczną i sport 11 250 484
w tym:

modernizacja obiektów sportowych	7 075 579
dotacje dla stowarzyszeń kultury fizycznej	1 968 000
dotacje na bieżące utrzymanie obiektów sportowych	1 030 000

TURYSTYKA

Obiekty noclegowe 6 |

miejsca noclegowe 276 |

Stoپیń wykorzystania pokoi 49,8 |

Korzystający z noclegów 16 744 |

% turystów zagranicznych 18,6 |

OBSZAR I DEMOGRAFIA

SZKOLNICTWO I OPIEKA SPOŁECZNA

GOSPODARKA / KULTURA, SPORT, TURYSTYKA